



WCAG 2.2 Hertoets

Volledig onderzoek website van de website Geweldig Rotterdam van Gemeente Rotterdam.

Inhoudsopgave

Uitvoering	3
Samenvatting	6
Gegevens	9
Uitgebreide rapportage	11
Overzicht	12
Principe 1 Waarneembaar	12
1.1 Tekstalternatieven	12
1.2 Op tijd gebaseerde media	15
1.3 Aanpasbaar	23
1.4 Onderscheidbaar	28
Principe 2 Bedienbaar	38
2.1 Toetsenbordtoegankelijk	38
2.2 Genoeg tijd	40
2.3 Toevallen en fysieke reacties	42
2.4 Navigeerbaar	42
2.5 Input modaliteiten	50
Principe 3 Begrijpelijk	57
3.1 Leesbaar	57
3.2 Voorspelbaar	59
3.3 Assistentie bij invoer	61
Principe 4 Robuust	65
4.1 Compatibel	65
Steekproef	71
Technologieën	78
Onderbouwing	80
Informatie over WCAG	82

1

Uitvoering

WCAG.nl is een onderzoeks- en adviesbureau gespecialiseerd in digitale toegankelijkheid. Wij voeren toegankelijkheidsonderzoek uit en bieden advies om websites en documenten optimaal toegankelijk te maken voor alle gebruikers.

Versies

Rapporten met het hoogste versienummer vervangen alle eerdere versies.

Versie	Datum	Reden voor wijziging	Auteur
2.1	20 maart 2026	Tweede hertoets van de website.	Ada Luppen
2.0	1 oktober 2025	Eerste versie	Ada Luppen

WCAG.nl

2

Samenvatting

Dit onderzoeksrapport beschrijft in welke mate de website Geweldig Rotterdam (<https://geweldigrotterdam.nl/>) van Gemeente Rotterdam voldoet aan WCAG 2.2 AA. Het onderzoek is uitgevoerd volgens de evaluatiemethode WCAG-EM. Het onderzoek is afgerond op 1 oktober 2025. De tweede hertoets is afgerond op 20 maart 2026.

Uit het onderzoek blijkt dat nog niet volledig wordt voldaan aan WCAG 2.2 AA. Op dit moment voldoet de website aan 44 van de 55 succescriteria.

Sommige onderdelen van de website zijn goed toegankelijk:

- content heeft een logische leesvolgorde
- content kan goed worden herschaald
- functionaliteit is goed te bedienen met het toetsenbord
- pagina's hebben een goede paginatitel
- links hebben goede linkteksten
- herhalende blokken met content kunnen worden overgeslagen
- indicator van de toetsenbordfocus is goed zichtbaar
- taal is goed ingesteld
- fouten in een formulier worden goed beschreven.

Maar er zijn ook verbeterpunten gevonden:

- niet-tekstuele content heeft nog niet overal goede tekstalternatieven
- filmpje hebben nog geen goede audiodescriptie
- tekst wordt nog niet overal betekenisvol in de code opgemaakt
- tekst heeft nog niet overal genoeg contrast
- afbeelding van tekst wordt gebruikt
- niet-tekstuele content heeft nog niet overal genoeg contrast

Zie de uitgebreide rapportage voor een overzicht van alle bevindingen. In de rapportage worden slechts voorbeelden gegeven van aangetroffen problemen. Ga bij elk probleem de hele website na en controleer of dit ook op andere plaatsen voorkomt.

Omdat het onderzoek uit een steekproef bestaat, kan het zijn dat een probleem niet gesignaleerd wordt. Het kan dan bij een volgend onderzoek anders worden beoordeeld. De steekproef is representatief voor alle content op het getoetste domein, inclusief eventueel genoemde deel-, sub- en andere domeinen die in de scope van dit onderzoek vallen. Het onderzoek is een momentopname. Bij het doorvoeren van verbeteringen kunnen nieuwe toegankelijkheidsproblemen ontstaan.

3

Gegevens

Naam van de website

Geweldig Rotterdam

Scope

- Alle pagina's op <https://geweldigrotterdam.nl/>
- Op het moment van het onderzoek waren er geen documenten op <https://geweldigrotterdam.nl/>

Conformiteit

De website is onderzocht op conformiteit aan WCAG 2.2 AA

Ondersteuning

De website is onderzocht op ondersteuning voor gangbare browsers en hulptechnologieën.

Vereisten

- Het onderzoek is uitgevoerd volgens evaluatiemethode WCAG-EM.
- Het onderzoek maakt gebruik van de WCAG-richtlijnen die zijn opgenomen in EN 301 549.

4

Uitgebreide rapportage

Overzicht

In dit rapport rapporteren we over 55 van 55 succescriteria van een volledig onderzoek website op WCAG 2.2 AA. Bekijk hier de resultaten van het onderzoek.

- 35 voldoende
- 11 onvoldoende
- 9 niet van toepassing
- 0 niet getoetst

Principe 1. Waarneembaar

Informatie en componenten van de gebruikersinterface moeten toonbaar zijn aan gebruikers op voor hen waarneembare wijze.

Richtlijn 1.1 Tekstalternatieven

Lever tekstalternatieven voor alle niet-tekstuele content, zodat die veranderd kan worden in andere vormen die mensen nodig hebben, zoals grote letters, braille, spraak, symbolen of eenvoudigere taal.

1.1.1 Niet-tekstuele content

Niveau A

Alle niet-tekstuele content die aan de gebruiker wordt gepresenteerd, heeft een tekstalternatief dat een gelijkwaardig doel dient, behalve voor de hierna vermelde situaties.

- **Bedieningselementen, invoer:** Als niet-tekstuele content een bedieningselement is of gebruikersinvoer accepteert, dan heeft deze een naam die het doel ervan beschrijft. (We verwijzen naar succescriterium 4.1.2 voor aanvullende eisen ten aanzien van bedieningselementen en content die gebruikersinvoer accepteren.)
- **Op tijd gebaseerde media:** Als niet-tekstuele content op tijd gebaseerde media is, dan leveren tekstalternatieven ten minste een beschrijving van de niet-tekstuele content. (We verwijzen naar Richtlijn 1.2 voor aanvullende eisen ten aanzien van media.)

- **Test:** Als niet-tekstuele content een test of oefening is die, als ze door middel van tekst gepresenteerd wordt onjuist zou zijn, dan leveren tekstalternatieven ten minste een beschrijving van de niet-tekstuele content.
- **Zintuiglijk:** Als niet-tekstuele content primair is bedoeld om een specifieke zintuiglijke ervaring te creëren, dan leveren tekstalternatieven ten minste een beschrijving van de niet-tekstuele content.
- **CAPTCHA:** Als het doel van niet-tekstuele content is om te bevestigen dat content wordt gebruikt door een persoon in plaats van een computer, dan worden tekstalternatieven geleverd die het doel van de niet-tekstuele content identificeren en beschrijven. En er worden alternatieve vormen van CAPTCHA aangeboden gebruikmakend van uitvoermodes voor verschillende soorten van zintuiglijke perceptie om tegemoet te komen aan verschillende functiebeperkingen.
- **Decoratie, opmaak, onzichtbaar:** Als niet-tekstuele content puur decoratief is, slechts voor visuele opmaak wordt gebruikt, of niet aan gebruikers wordt gerepresenteerd, dan wordt het op zo'n manier geïmplementeerd dat het genegeerd kan worden door hulptechnologie.

Niet-tekstuele content begrijpen : <https://www.w3.org/WAI/WCAG21/Understanding/non-text-content.html>

Hoe te voldoen aan Niet-tekstuele content <https://www.w3.org/WAI/WCAG21/quickref/#non-text-content>

Resultaat:

Onvoldoende

Bevindingen voor 1.1.1 Niet-tekstuele content

Moeders als belangrijke sleutel in de wijk

<https://geweldigrotterdam.nl/actueel/moeders-als-belangrijke-sleutel-de-wijk>

#115 Bevinding

In het onderdeel "Contact en meer informatie" staat een afbeelding met een tekstalternatief "Een bijeenkomst gericht op moeders." Op deze afbeelding staat een copyright tekst "Johannes Odé." Deze tekst draagt informatie over, maar het wordt niet vermeld in het tekstalternatief.

Schermafbeelding



Code

```

```

Oorzaak

Afbeelding die informatie overdraagt heeft een tekstalternatief dat niet goed

beschrijft wat er op de afbeelding te zien is.

Gevolg

Deze content is minder toegankelijk voor mensen die gebruik maken van een schermlezer.

Maatregel

Voeg een tekstalternatief toe dat beschrijft wat er op de afbeelding te zien is. Neem hierin ook alle tekst over die op de afbeelding staat.

Lees meer

<https://wcagkennisbank.nl/artikel/afbeeldingen-die-informatie-overdragen-op-een-website/>

Richtlijn 1.2 Op tijd gebaseerde media

Lever alternatieven voor op tijd gebaseerde media.

1.2.1 Louter-geluid en louter-videobeeld (vooraf opgenomen)

Niveau A

Voor media met vooraf opgenomen louter-geluid en vooraf opgenomen louter-videobeeld is het volgende waar, behalve als de audio of video een media-alternatief voor tekst is en duidelijk als zodanig is gelabeld:

- **Vooraf opgenomen louter-geluid:** Er wordt een alternatief geleverd voor op tijd gebaseerde media dat equivalente informatie geeft voor vooraf opgenomen louter-geluid content.
- **Vooraf opgenomen louter-videobeeld:** Er wordt een alternatief geleverd voor op tijd gebaseerde media of een geluidsspoor dat equivalente informatie geeft voor vooraf

opgenomen louter-videobeeld content.

Niet-tekstuele content begrijpen : <https://www.w3.org/WAI/WCAG21/Understanding/audio-only-and-video-only-prerecorded.html>

Hoe te voldoen aan Niet-tekstuele content <https://www.w3.org/WAI/WCAG21/quickref/#audio-only-and-video-only-prerecorded>

Resultaat:

Niet van toepassing

1.2.2 Ondertitels voor doven en slechthorenden (vooraf opgenomen)

Niveau A

Er worden ondertitels voor doven en slechthorenden geleverd voor alle vooraf opgenomen audiocontent in gesynchroniseerde media, behalve als het mediabestand een media-alternatief voor tekst is en duidelijk als zodanig is gelabeld.

Niet-tekstuele content begrijpen : <https://www.w3.org/WAI/WCAG21/Understanding/captions-prerecorded.html>

Hoe te voldoen aan Niet-tekstuele content <https://www.w3.org/WAI/WCAG21/quickref/#captions-prerecorded>

Resultaat:

Voldoende

1.2.3 Audiodescriptie of media-alternatief (vooraf opgenomen)

Niveau A

Er wordt een alternatief geleverd voor op tijd gebaseerde media of audiodescriptie van de vooraf opgenomen videocontent geleverd voor gesynchroniseerde media, behalve als het

mediabestand een media-alternatief voor tekst is en duidelijk als zodanig is gelabeld.

Niet-tekstuele content begrijpen : <https://www.w3.org/WAI/WCAG21/Understanding/audio-description-or-media-alternative-prerecorded.html>

Hoe te voldoen aan Niet-tekstuele content <https://www.w3.org/WAI/WCAG21/quickref/#audio-description-or-media-alternative-prerecorded>

Resultaat:

Onvoldoende

Bevindingen voor 1.2.3 Audiodescriptie of media-alternatief (vooraf opgenomen)

Explainers

<https://geweldigrotterdam.nl/explainers>

#118 Bevinding

Op de pagina staan 4 filmpjes. Aan het einde van de filmpjes staan logo's van Geweldig Rotterdam, JOZ en de tekst "onderdeel van Groot Rotterdam." Deze informatie ontbreekt in de audiodescriptie. De filmpjes hebben ook geen transcript.

Oorzaak

Audiodescriptie is niet volledig omdat informatie niet volledig is overgenomen.

Gevolg

Deze content is minder toegankelijk voor mensen die blind of slechtziend zijn.

Maatregel

Zorg dat de audiodescriptie volledig is. Benoem alle belangrijke beelden en alle belangrijke geluiden.

Lees meer

<https://wcagkennisbank.nl/artikel/toegankelijk-alternatief-voor-filmpjes/>

#121 Bevinding

Op de pagina staat het filmpje "Straatboetes." Aan het begin van dit filmpje worden er chatberichten getoond. Deze chatberichten zijn niet meegenomen in de audiodescriptie. Het filmpje heeft ook geen transcript.

Verschillende chatberichten, namen van sprekers en andere teksten staan ook in andere filmpjes, maar daar is geen ruimte om ze in te spreken, of worden ze enigszins meegenomen in de audiodescriptie.

Oorzaak

Audiodescriptie is niet volledig omdat informatie niet volledig is overgenomen.

Gevolg

Deze content is minder toegankelijk voor mensen die blind of slechtziend zijn.

Maatregel

Zorg dat de audiodescriptie volledig is. Benoem alle belangrijke beelden en alle belangrijke geluiden.

Lees meer

<https://wcagkennisbank.nl/artikel/toegankelijk-alternatief-voor-filmpjes/>

Jongeren aan het woord

<https://geweldigrotterdam.nl/jongeren-aan-het-woord>

#123 Bevinding

Op de pagina staan 8 filmpjes. Aan het einde van de filmpjes staan teksten in beeld, zoals "Iets goeds doen voor je buurt? Check dan www.wensenloket.nl. www.opzoemermee.nl." Er staat ook informatie over Geweldig Rotterdam. Deze teksten zijn niet meegenomen in de audiodescriptie. De filmpjes hebben ook geen transcript.

Oorzaak

Audiodescriptie is niet volledig omdat informatie niet volledig is overgenomen.

Gevolg

Deze content is minder toegankelijk voor mensen die blind of slechtziend zijn.

Maatregel

Zorg dat de audiodescriptie volledig is. Benoem alle belangrijke beelden en alle belangrijke geluiden.

Lees meer

<https://wcagkennisbank.nl/artikel/toegankelijk-alternatief-voor-filmpjes/>

1.2.4 Ondertitels voor doven en slechthorenden (live)

Niveau AA

Er worden ondertitels voor doven en slechthorenden geleverd voor alle live audiocontent in gesynchroniseerde media.

Niet-tekstuele content begrijpen : <https://www.w3.org/WAI/WCAG21/Understanding/captions-live.html>

Hoe te voldoen aan Niet-tekstuele content <https://www.w3.org/WAI/WCAG21/quickref/#captions-live>

Resultaat:

Niet van toepassing

1.2.5 Audiodescriptie (vooraf opgenomen)

Niveau AA

Er wordt een audiodescriptie geleverd voor alle vooraf opgenomen videocontent in gesynchroniseerde media.

Niet-tekstuele content begrijpen : <https://www.w3.org/WAI/WCAG21/Understanding/audio-description-prerecorded.html>

Hoe te voldoen aan Niet-tekstuele content <https://www.w3.org/WAI/WCAG21/quickref/#audio-description-prerecorded>

Resultaat:

Onvoldoende

Bevindingen voor 1.2.5 Audiodescriptie (vooraf opgenomen)

Explainers

<https://geweldigrotterdam.nl/explainers>

#119 Bevinding

Op de pagina staan 4 filmpjes. Aan het einde van de filmpjes staan logo's van Geweldig Rotterdam, JOZ en de tekst "onderdeel van Groot Rotterdam." Deze informatie ontbreekt in de audiodescriptie.

Oorzaak

Audiodescriptie is niet volledig omdat informatie niet volledig is overgenomen.

Gevolg

Deze content is minder toegankelijk voor mensen die blind of slechtziend zijn.

Maatregel

Zorg dat de audiodescriptie volledig is. Benoem alle belangrijke beelden en alle belangrijke geluiden.

Lees meer

<https://wcagkennisbank.nl/artikel/audiodescriptie-voor-filmpjes/>

#120 Bevinding

Op de pagina staan 4 filmpjes. Aan het begin van de filmpjes staat de tekst "Staat van de straat" en de titel van het filmpje, bijvoorbeeld "Extreem online." Deze teksten zijn niet meegenomen in de audiodescriptie.

Oorzaak

Audiodescriptie is niet volledig omdat informatie niet volledig is overgenomen.

Gevolg

Deze content is minder toegankelijk voor mensen die blind of slechtziend zijn.

Maatregel

Zorg dat de audiodescriptie volledig is. Benoem alle belangrijke beelden en alle belangrijke geluiden.

Lees meer

<https://wcagkennisbank.nl/artikel/audiodescriptie-voor-filmpjes/>

#122 Bevinding

Op de pagina staat het filmpje "Straatboetes." Aan het begin van dit filmpje worden er chatberichten getoond. Deze chatberichten zijn niet meegenomen in de audiodescriptie.

Verschillende chatberichten, namen van sprekers en andere teksten staan ook in andere filmpjes, maar daar is geen ruimte om ze in te spreken, of worden ze enigszins meegenomen in de audiodescriptie.

Oorzaak

Audiodescriptie is niet volledig omdat informatie niet volledig is overgenomen.

Gevolg

Deze content is minder toegankelijk voor mensen die blind of slechtziend zijn.

Maatregel

Zorg dat de audiodescriptie volledig is. Benoem alle belangrijke beelden en alle belangrijke geluiden.

Lees meer

<https://wcagkennisbank.nl/artikel/audiodescriptie-voor-filmpjes/>

Jongeren aan het woord

<https://geweldigrotterdam.nl/jongeren-aan-het-woord>

#124 Bevinding

Op de pagina staan 8 filmpjes. Aan het einde van de filmpjes staan teksten in beeld, zoals "Iets goeds doen voor je buurt? Check dan www.wensenloket.nl. www.opzoemermee.nl." Er staat ook informatie over Geweldig Rotterdam. Deze teksten zijn niet meegenomen in de audiodescriptie.

Oorzaak

Audiodescriptie is niet volledig omdat informatie niet volledig is overgenomen.

Gevolg

Deze content is minder toegankelijk voor mensen die blind of slechtziend zijn.

Maatregel

Zorg dat de audiodescriptie volledig is. Benoem alle belangrijke beelden en alle belangrijke geluiden.

Lees meer

<https://wcagkennisbank.nl/artikel/audiodescriptie-voor-filmpjes/>

Richtlijn 1.3 Aanpasbaar

Creëer content die op verschillende manieren gepresenteerd kan worden (bijvoorbeeld eenvoudiger lay-out) zonder verlies van informatie of structuur.

1.3.1 Info en relaties

Niveau A

Informatie, structuur en relaties overgebracht door presentatie kunnen door software bepaald worden of zijn beschikbaar in tekst.

Niet-tekstuele content begrijpen : <https://www.w3.org/WAI/WCAG21/Understanding/info-and-relationships.html>

Hoe te voldoen aan Niet-tekstuele content <https://www.w3.org/WAI/WCAG21/quickref/#info-and-relationships>

Resultaat:

Onvoldoende

Bevindingen voor 1.3.1 Info en relaties

Première Night (Be)Invloed deel II

<https://geweldigrotterdam.nl/activiteiten-detail?eventID=29>

#91 Bevinding

Op de pagina staat de tekst "Na de film: gesprek en verbinding." Deze tekst heeft de functie van een kop, maar het wordt in de code niet opgemaakt als kop.

Code

```
<p>
  <span style="color: rgb(0, 0, 0); background-color: rgba(255, 255, 255, 0.3);">
    Na de film: gesprek en verbinding
  </span>
</p>
```

Oorzaak

Tekst die er uit ziet als een kop en de functie heeft van een kop, wordt in de code niet opgemaakt als kop.

Gevolg

Deze content is minder toegankelijk voor mensen die gebruik maken van een schermlezer.

Maatregel

Gebruik de juiste HTML-elementen voor koppen. Koppen worden opgemaakt met de elementen `<h1>` tot en met `<h6>`.

Lees meer

<https://wcagkennisbank.nl/artikel/koppen-betekenisvol-opmaken-op-een-website/>

Beginpagina

<https://geweldigrotterdam.nl/>

#109 Bevinding

Op de pagina staat een citaat "Door interactief het gesprek aan te gaan met de jongeren, breken we het ijs en bouwen we een band met ze op." Deze tekst wordt in de code niet opgemaakt als citaat.

Code

```
<p>
```

```
Door interactief het gesprek aan te gaan met de jongeren, breken we het ijs en b  
ouwen we een band met ze op. "
```

```
</p>
```

Oorzaak

Tekst die een citaat is, wordt in de code niet opgemaakt als citaat.

Gevolg

Deze content is minder toegankelijk voor mensen die gebruik maken van een schermlezer.

Maatregel

Gebruik de juiste HTML-elementen voor citaten. Citaten worden opgemaakt met een `<blockquote>`-element.

Lees meer

<https://wcagkennisbank.nl/artikel/citaten-betekenisvol-opmaken-op-een-website/>

1.3.2 Betekenisvolle volgorde

Niveau A

Als de volgorde waarin content wordt gepresenteerd van invloed is op zijn betekenis, kan een correcte leesvolgorde door software bepaald worden.

Niet-tekstuele content begrijpen : <https://www.w3.org/WAI/WCAG21/Understanding/meaningful-sequence.html>

Hoe te voldoen aan Niet-tekstuele content <https://www.w3.org/WAI/WCAG21/quickref/#meaningful-sequence>

Resultaat:
Voldoende

1.3.3 Zintuiglijke eigenschappen

Niveau A

Instructies die geleverd worden om content te begrijpen en te bedienen zijn niet alleen afhankelijk van zintuiglijke eigenschappen van componenten zoals vorm, kleur, omvang, visuele locatie, oriëntatie of geluid.

Niet-tekstuele content begrijpen : <https://www.w3.org/WAI/WCAG21/Understanding/sensory-characteristics.html>

Hoe te voldoen aan Niet-tekstuele content <https://www.w3.org/WAI/WCAG21/quickref/#sensory-characteristics>

Resultaat:
Voldoende

1.3.4 Weergavestand

Niveau AA

De content beperkt de weergave en bediening niet tot een enkele presentatie-oriëntatie, zoals staand of liggend, tenzij een specifieke presentatie-oriëntatie essentieel is.

Niet-tekstuele content begrijpen : <https://www.w3.org/WAI/WCAG21/Understanding/orientation.html>

Hoe te voldoen aan Niet-tekstuele content <https://www.w3.org/WAI/WCAG21/>

[quickref/#orientation](#)

Resultaat:

Voldoende

1.3.5 Identificeer het doel van de input

Niveau AA

Het doel van elk invoerveld waarmee informatie van de gebruiker wordt verzameld, kan door software bepaald worden wanneer:

- Het invoerveld een doel dient dat is geïdentificeerd in de paragraaf Inputdoelen voor Componenten van de Gebruikersinterface; en
- De content wordt geïmplementeerd met behulp van technologieën die ondersteuning bieden bij het identificeren van de verwachte betekenis van formulier-invoergegevens.

Niet-tekstuele content begrijpen : <https://www.w3.org/WAI/WCAG21/Understanding/identify-input-purpose.html>

Hoe te voldoen aan Niet-tekstuele content <https://www.w3.org/WAI/WCAG21/quickref/#identify-input-purpose>

Resultaat:

Voldoende

Richtlijn 1.4 Onderscheidbaar

Maak het voor gebruikers gemakkelijker om content te horen en te zien, waaronder scheiding van voorgrond en achtergrond.

1.4.1 Gebruik van kleur

Niveau A

Kleur wordt niet als het enige visuele middel gebruikt om informatie over te brengen, een actie aan te geven, tot een reactie op te roepen of een visueel element te onderscheiden.

Niet-tekstuele content begrijpen : <https://www.w3.org/WAI/WCAG21/Understanding/use-of-color.html>

Hoe te voldoen aan Niet-tekstuele content <https://www.w3.org/WAI/WCAG21/quickref/#use-of-color>

Resultaat:
Voldoende

1.4.2 Geluidsbediening

Niveau A

Als een geluidswaergave op een webpagina automatisch meer dan 3 seconden speelt, is er of een mechanisme beschikbaar om de geluidswaergave te pauzeren of te stoppen, of er is een mechanisme beschikbaar om het geluidsvolume onafhankelijk van het overall systeemvolume te regelen.

Niet-tekstuele content begrijpen : <https://www.w3.org/WAI/WCAG21/Understanding/audio-control.html>

Hoe te voldoen aan Niet-tekstuele content <https://www.w3.org/WAI/WCAG21/quickref/#audio-control>

Resultaat:
Voldoende

1.4.3 Contrast (minimum)

Niveau AA

De visuele weergave van tekst en afbeeldingen van tekst heeft een contrastverhouding van ten minste 4,5:1, behalve in de volgende gevallen:

- **Grote tekst:** Grote tekst en afbeeldingen van grote tekst hebben een contrastverhouding van ten minste 3:1;
- **Incidenteel:** Tekst of afbeeldingen van tekst die deel zijn van een inactieve component van de gebruikersinterface, die puur decoratief zijn, die voor niemand zichtbaar zijn, of die onderdeel zijn van een afbeelding die significant andere visuele content bevat, hebben geen contrasteis.
- **Woordmerken:** Tekst die onderdeel is van een logo of merknaam heeft geen contrasteis.

Niet-tekstuele content begrijpen : <https://www.w3.org/WAI/WCAG21/Understanding/contrast-minimum.html>

Hoe te voldoen aan Niet-tekstuele content <https://www.w3.org/WAI/WCAG21/quickref/#contrast-minimum>

Resultaat:

Onvoldoende

Bevindingen voor 1.4.3 Contrast (minimum)

Moeders als belangrijke sleutel in de wijk

<https://geweldigrotterdam.nl/actueel/moeders-als-belangrijke-sleutel-de-wijk>

#116 Bevinding

In het onderdeel "Contact en meer informatie" staat een afbeelding. Op deze afbeelding staat een copyright tekst "Johannes Odé." Deze tekst heeft niet genoeg contrast. Contrastverhouding van 2,5:1 gemeten (#FFFFFF op #BB9E78) (benadering).

Schermafbeelding



Oorzaak

Contrastverhouding tussen tekst en de achtergrond is lager dan 4,5:1.

Gevolg

Deze content is minder toegankelijk voor mensen die slechtziend of kleurenblind zijn.

Maatregel

Gebruik genoeg contrast voor tekst. Tekst moet een contrastverhouding van minimaal 4,5:1 hebben.

Lees meer

<https://wcagkennisbank.nl/artikel/contrast-van-tekst-op-een-website/>

1.4.4 Herschalen van tekst

Niveau AA

Behalve voor ondertitels voor doven en slechthorenden en afbeeldingen van tekst, kan tekst zonder hulptechnologie tot 200% geschaald worden zonder verlies van content of functionaliteit.

Niet-tekstuele content begrijpen : <https://www.w3.org/WAI/WCAG21/Understanding/resize-text.html>

Hoe te voldoen aan Niet-tekstuele content <https://www.w3.org/WAI/WCAG21/quickref/#resize-text>

Resultaat:

Voldoende

1.4.5 Afbeeldingen van tekst

Niveau AA

Als de gebruikte technologieën de visuele weergave tot stand kunnen brengen, wordt tekst gebruikt in plaats van afbeeldingen van tekst om informatie over te brengen, behalve in de volgende gevallen:

- **Aanpasbaar:** De afbeelding van tekst kan visueel aangepast worden aan de eisen van de gebruiker;
- **Essentieel:** Een specifieke weergave van tekst is essentieel voor de informatie die wordt overgebracht.

Niet-tekstuele content begrijpen : <https://www.w3.org/WAI/WCAG21/Understanding/images-of-text.html>

Hoe te voldoen aan Niet-tekstuele content <https://www.w3.org/WAI/WCAG21/quickref/#images-of-text>

Resultaat:

Onvoldoende

Bevindingen voor 1.4.5 Afbeeldingen van tekst

Moeders als belangrijke sleutel in de wijk

<https://geweldigrotterdam.nl/actueel/moeders-als-belangrijke-sleutel-de-wijk>

#117 Bevinding

In het onderdeel "Contact en meer informatie" staat een afbeelding met een tekstalternatief "Een bijeenkomst gericht op moeders." Op deze afbeelding staat een copyright tekst "Johannes Odé." Dit is een afbeelding van tekst.

Oorzaak

Afbeelding van tekst wordt gebruikt om informatie over te brengen.

Gevolg

Deze content is minder toegankelijk voor mensen die slechtziend zijn en mensen die de presentatie van tekst willen aanpassen naar eigen voorkeuren.

Maatregel

Gebruik echte tekst. Maak de tekst op met HTML en CSS.

Lees meer

<https://wcagkennisbank.nl/artikel/afbeeldingen-van-tekst/>

1.4.10 Reflow

Niveau AA

Content kan zonder verlies van informatie of functionaliteit en zonder te moeten scrollen in twee dimensies, worden weergegeven voor:

- Verticaal scrollbare content met een breedte gelijkwaardig aan 320 CSS-pixels;

- Horizontaal scrollbare content met een hoogte gelijkwaardig aan 256 CSS-pixels;

Niet-tekstuele content begrijpen : <https://www.w3.org/WAI/WCAG21/Understanding/reflow.html>

Hoe te voldoen aan Niet-tekstuele content <https://www.w3.org/WAI/WCAG21/quickref/#reflow>

Resultaat:

Voldoende

1.4.11 Contrast van niet-tekstuele content

Niveau AA

De visuele weergave van het volgende heeft een contrastverhouding van ten minste 3:1 ten opzichte van aangrenzende kleuren:

- **Componenten van de gebruikersinterface:** Visuele informatie die vereist is om componenten van de gebruikersinterface en statussen te identificeren, met uitzondering van inactieve componenten of componenten waarvan de weergave van de component wordt bepaald door de user agent en niet wordt aangepast door de auteur;
- **Grafische objecten:** Delen van afbeeldingen die vereist zijn om de content te begrijpen, behalve wanneer een specifieke weergave van afbeeldingen essentieel is voor de informatie die wordt overgebracht.

Niet-tekstuele content begrijpen : <https://www.w3.org/WAI/WCAG21/Understanding/non-text-contrast.html>

Hoe te voldoen aan Niet-tekstuele content <https://www.w3.org/WAI/WCAG21/quickref/#non-text-contrast>

Resultaat:

Bevindingen voor 1.4.11 Contrast van niet-tekstuele content

Jongeren aan het woord

<https://geweldigrotterdam.nl/jongeren-aan-het-woord>

#127 Bevinding

Op de pagina staan filmpjes. De focusindicator die rondom het blok met het filmpje en de koptekst staat heeft niet genoeg contrast. Contrastverhouding van 1,8:1 gemeten (#9DC1FB op #FFFFFF).

Oorzaak

Focusindicator van een bedieningselement heeft niet genoeg contrast.

Gevolg

Deze content is minder toegankelijk voor mensen die slechtziend of kleurenblind zijn.

Maatregel

Gebruik genoeg contrast voor de focusindicator van bedieningselementen. De focusindicator moet een contrastverhouding van minimaal 3:1 hebben tegen een omliggende kleur.

Explainers

<https://geweldigrotterdam.nl/explainers>

#128 Bevinding

Op de pagina staan filmpjes. De focusindicator die rondom het blok met het filmpje, de koptekst en de beschrijving staat heeft niet genoeg contrast. Contrastverhouding van 1,8:1 gemeten (#9DC1FB op #FFFFFF).

Oorzaak

Focusindicator van een bedieningselement heeft niet genoeg contrast.

Gevolg

Deze content is minder toegankelijk voor mensen die slechtziend of kleurenblind zijn.

Maatregel

Gebruik genoeg contrast voor de focusindicator van bedieningselementen. De focusindicator moet een contrastverhouding van minimaal 3:1 hebben tegen een omliggende kleur.

1.4.12 Tekstafstand

Niveau AA

Bij content die wordt geïmplementeerd met opmaaktalen die de volgende stijleigenschappen voor tekst ondersteunen, is er geen sprake van verlies van content of functionaliteit door het instellen van alle volgende, en door het niet wijzigen van andere stijleigenschappen:

- Regelhoogte (regelafstand) naar ten minste 1,5 keer de lettergrootte;
- Afstand tussen alinea's naar ten minste 2 keer de lettergrootte;
- Letterafstand (spatiëren van letters) naar ten minste 0,12 keer de lettergrootte;
- Spatiëren van woorden naar ten minste 0,16 keer de lettergrootte.

Niet-tekstuele content begrijpen : <https://www.w3.org/WAI/WCAG21/Understanding/text-spacing.html>

Hoe te voldoen aan Niet-tekstuele content <https://www.w3.org/WAI/WCAG21/quickref/#text-spacing>

Resultaat:

Voldoende

1.4.13 Content bij hover of focus

Niveau AA

Wanneer aanvullende content zichtbaar wordt en daarna weer verborgen, door het gebruik van hover met de aanwijzer of focus met het toetsenbord, gelden de volgende zaken:

- **Sluiten:** Er is een mechanisme beschikbaar waarmee de aanvullende content kan worden gesloten zonder de aanwijzer hover of de toetsenbordfocus te verplaatsen, tenzij de aanvullende content een invoerfout communiceert of andere content niet verbergt of vervangt;
- **Aanwijsbaar:** Wanneer een aanwijzer hover aanvullende content kan activeren, dan kan de aanwijzer over de aanvullende content worden bewogen zonder dat deze verdwijnt;
- **Aanhouden:** De aanvullende content blijft zichtbaar totdat de oorzaak voor de hover of focus is verwijderd, de gebruiker de content sluit of de informatie niet langer geldig is.

Niet-tekstuele content begrijpen : <https://www.w3.org/WAI/WCAG21/Understanding/content-on-hover-or-focus.html>

Hoe te voldoen aan Niet-tekstuele content <https://www.w3.org/WAI/WCAG21/quickref/#content-on-hover-or-focus>

Resultaat:

Voldoende

Principe 2. Bedienbaar

Componenten van de gebruikersinterface en navigatie moeten bedienbaar zijn.

Richtlijn 2.1 Toetsenbordtoegankelijk

Maak alle functionaliteit beschikbaar vanaf een toetsenbord.

2.1.1 Toetsenbord

Niveau A

Alle functionaliteit van de content is bedienbaar via een toetsenbordinterface zonder dat afzonderlijke toetsaanslagen aan tijd gebonden zijn, behalve als de onderliggende functie een invoer vereist die afhangt van het pad dat de gebruiker aflegt en niet alleen van de eindpunten.

Niet-tekstuele content begrijpen : <https://www.w3.org/WAI/WCAG21/Understanding/keyboard.html>

Hoe te voldoen aan Niet-tekstuele content <https://www.w3.org/WAI/WCAG21/quickref/#keyboard>

Resultaat:

Voldoende

2.1.2 Geen toetsenbordval

Niveau A

Als de toetsenbordfocus met de toetsenbordinterface verplaatst kan worden naar een component van de pagina, dan kan de focus ook met alleen de toetsenbordinterface weer

van dat component weg worden bewogen. En, als er meer nodig is dan de standaard pijl- of tabtoetsen of andere standaard methoden om de focus te verplaatsen, dan wordt de gebruiker geïnformeerd over de manier waarop de focus kan worden verplaatst.

Niet-tekstuele content begrijpen : <https://www.w3.org/WAI/WCAG21/Understanding/no-keyboard-trap.html>

Hoe te voldoen aan Niet-tekstuele content <https://www.w3.org/WAI/WCAG21/quickref/#no-keyboard-trap>

Resultaat:
Voldoende

2.1.4 Enkel teken sneltoetsen

Niveau A

Wanneer een sneltoets in content wordt geïmplementeerd door alleen letters (inclusief hoofdletters en kleine letters), leestekens, cijfers of symbolen te gebruiken, geldt ten minste één van de volgende zaken:

- **Uitzetten:** Er is een mechanisme beschikbaar waarmee de sneltoets kan worden uitgezet;
- **Opnieuw toewijzen:** Er is een mechanisme beschikbaar om de sneltoets opnieuw toe te wijzen aan één of meerdere niet-afdrukbare tekens (bijv. Ctrl, Alt, enz.);
- **Alleen actief bij focus:** De sneltoets voor een component van de gebruikersinterface is alleen actief wanneer de betreffende component de focus heeft.

Niet-tekstuele content begrijpen : <https://www.w3.org/WAI/WCAG21/Understanding/character-key-shortcuts.html>

Hoe te voldoen aan Niet-tekstuele content <https://www.w3.org/WAI/WCAG21/quickref/#character-key-shortcuts>

Resultaat:

Niet van toepassing

Richtlijn 2.2 Genoeg tijd

Geef gebruikers genoeg tijd om content te lezen en te gebruiken.

2.2.1 Timing aanpasbaar

Niveau A

Voor elke tijdslimiet die door de content wordt ingesteld, geldt ten minste één van de volgende zaken:

- **Uitzetten:** De gebruiker kan de tijdslimiet uitzetten voordat die wordt bereikt; of
- **Aanpassen:** De gebruiker mag de tijdslimiet aanpassen voordat deze is verstreken over een bereik van ten minste tien keer de standaardinstelling; of
- **Verlengen:** De gebruiker wordt gewaarschuwd voor de tijd afloopt en krijgt ten minste 20 seconden om de tijdslimiet met een eenvoudige handeling te verlengen (bijvoorbeeld, "druk op de spatiebalk"), en de gebruiker mag de tijdslimiet ten minste tien keer verlengen; of
- **Real-time uitzondering:** De tijdslimiet is onderdeel van een realtime gebeurtenis (een veiling bijvoorbeeld) en er is geen alternatief voor de tijdslimiet mogelijk; of
- **Essentiële uitzondering:** De tijdslimiet is essentieel en verlenging zou de activiteit ongeldig maken; of
- **20 uur uitzondering:** De tijdslimiet is langer dan 20 uur.

Niet-tekstuele content begrijpen : <https://www.w3.org/WAI/WCAG21/Understanding/timing-adjustable.html>

Hoe te voldoen aan Niet-tekstuele content <https://www.w3.org/WAI/WCAG21/>

[quickref/#timing-adjustable](#)

Resultaat:

Niet van toepassing

2.2.2 Pauzeren, stoppen, verbergen

Niveau A

Voor alle bewegende, knipperende, scrollende of automatisch actualiserende informatie gelden alle volgende zaken:

- **Bewegen, knipperen, scrollen::** Voor bewegende, knipperende of scrollende informatie die (1) automatisch start, (2) langer dan vijf seconden duurt, en (3) parallel met andere content wordt getoond, is er een mechanisme voor de gebruiker om dit te pauzeren, te stoppen of te verbergen, tenzij de beweging, knippering of scrolling, onderdeel is van een activiteit waar ze essentieel is en
- **Automatisch actualiserend::** Voor elke soort automatisch actualiserende informatie die (1) automatisch start en (2) parallel met andere content wordt gepresenteerd, is er een mechanisme voor de gebruiker om dit te pauzeren, te stoppen of te verbergen of de frequentie van de actualisering in te stellen, tenzij de automatische actualisering onderdeel is van een activiteit waar ze essentieel is.

Niet-tekstuele content begrijpen : <https://www.w3.org/WAI/WCAG21/Understanding/pause-stop-hide.html>

Hoe te voldoen aan Niet-tekstuele content <https://www.w3.org/WAI/WCAG21/quickref/#pause-stop-hide>

Resultaat:

Voldoende

Richtlijn 2.3 Toevallen en fysieke reacties

Ontwerp content niet op een manier waarvan bekend is dat die toevallen of fysieke reacties veroorzaakt.

2.3.1 Drie flitsen of beneden drempelwaarde

Niveau A

Webpagina's bevatten niets wat meer dan drie keer flitst in enige periode van één seconde of de flits is beneden de algemene flits- en rodeflitsdrempelwaarden.

Niet-tekstuele content begrijpen : <https://www.w3.org/WAI/WCAG21/Understanding/three-flashes-or-below-threshold.html>

Hoe te voldoen aan Niet-tekstuele content <https://www.w3.org/WAI/WCAG21/quickref/#three-flashes-or-below-threshold>

Resultaat:

Voldoende

Richtlijn 2.4 Navigeerbaar

Lever manieren om gebruikers te helpen navigeren, content te vinden en te bepalen waar ze zijn.

2.4.1 Blokken omzeilen

Niveau A

Er is een mechanisme beschikbaar om blokken content die op meerdere webpagina's worden herhaald te omzeilen.

Niet-tekstuele content begrijpen : <https://www.w3.org/WAI/WCAG21/Understanding/bypass-blocks.html>

Hoe te voldoen aan Niet-tekstuele content <https://www.w3.org/WAI/WCAG21/quickref/#bypass-blocks>

Resultaat:
Voldoende

2.4.2 Paginatitel

Niveau A

Webpagina's hebben titels die het onderwerp of doel beschrijven.

Niet-tekstuele content begrijpen : <https://www.w3.org/WAI/WCAG21/Understanding/page-titled.html>

Hoe te voldoen aan Niet-tekstuele content <https://www.w3.org/WAI/WCAG21/quickref/#page-titled>

Resultaat:
Voldoende

2.4.3 Focus volgorde

Niveau A

Als in webpagina's sequentieel genavigeerd kan worden en de navigatiesequenties hebben invloed op de betekenis of het gebruik, dan krijgen focusbare componenten de focus in de juiste volgorde waardoor betekenis en bedienbaarheid behouden blijft.

Niet-tekstuele content begrijpen : <https://www.w3.org/WAI/WCAG21/Understanding/focus-order.html>

Hoe te voldoen aan Niet-tekstuele content <https://www.w3.org/WAI/WCAG21/quickref/#focus-order>

Resultaat:

Voldoende

2.4.4 Linkdoel (in context)

Niveau A

Het linkdoel kan bepaald worden uit enkel de linktekst of uit de linktekst samen met zijn door software bepaalde linkcontext, behalve daar waar het doel van de link een dubbelzinnige betekenis kan hebben voor gebruikers in het algemeen.

Niet-tekstuele content begrijpen : <https://www.w3.org/WAI/WCAG21/Understanding/link-purpose-in-context.html>

Hoe te voldoen aan Niet-tekstuele content <https://www.w3.org/WAI/WCAG21/quickref/#link-purpose-in-context>

Resultaat:

Voldoende

2.4.5 Meerdere manieren

Niveau AA

Er is meer dan één manier beschikbaar om een webpagina binnen een verzameling webpagina's te vinden, behalve wanneer de webpagina het resultaat is van, of een stap in, een proces.

Niet-tekstuele content begrijpen : <https://www.w3.org/WAI/WCAG21/Understanding/multiple-ways.html>

Hoe te voldoen aan Niet-tekstuele content <https://www.w3.org/WAI/WCAG21/quickref/#multiple-ways>

Resultaat:

Onvoldoende

Bevindingen voor 2.4.5 Meerdere manieren

Algemene bevindingen

#27 Bevinding

De pagina's zijn niet op meerdere manieren te vinden. De website heeft geen sitemap of zoekfunctie.

Oorzaak

Webpagina is niet op meer dan één manier te vinden.

Gevolg

Deze content is minder toegankelijk voor mensen die gebruik maken van een schermlezer.

Maatregel

Zorg dat webpagina's op meerdere manieren te bereiken zijn. Gebruik bijvoorbeeld twee van de volgende manieren: een navigatie, een zoekfunctie en/of een sitemap.

2.4.6 Koppen en labels

Niveau AA

Koppen en labels beschrijven het onderwerp of doel.

Niet-tekstuele content begrijpen : <https://www.w3.org/WAI/WCAG21/Understanding/>

[headings-and-labels.html](#)

Hoe te voldoen aan Niet-tekstuele content <https://www.w3.org/WAI/WCAG21/quickref/#headings-and-labels>

Resultaat:

Onvoldoende

Bevindingen voor 2.4.6 Koppen en labels

Jongeren aan het woord

<https://geweldigrotterdam.nl/jongeren-aan-het-woord>

#125 Bevinding

Op de pagina staan 8 filmpjes. Onder elk filmpje staat een koptekst. Deze kopteksten beschrijven niet het juiste filmpje. Bijvoorbeeld "Iets goed voor je wijk" staat in de code boven het filmpje "Loondienst of ondernemen."

Oorzaak

Kop beschrijft niet het onderwerp of doel van de onderliggende content.

Gevolg

Deze content is minder toegankelijk voor mensen die gebruik maken van een schermlezer.

Maatregel

Zorg dat een kop het onderwerp van de onderliggende tekst beschrijft.

Lees meer

<https://wcagkennisbank.nl/artikel/beschrijvende-koppen/>

#126 Bevinding

Op de pagina staan 8 filmpjes. De koptekst die onder het laatste filmpje staat heeft geen content zoals tekst of een kop van een niveau lager.

Oorzaak

Kop heeft geen content. Er worden twee koppen direct na elkaar gebruikt.

Gevolg

Deze content is minder toegankelijk voor mensen die gebruik maken van een schermlezer.

Maatregel

Zorg dat een kop het onderwerp van de onderliggende tekst beschrijft. Een kop moet onderliggende tekst hebben.

Lees meer

<https://wcagkennisbank.nl/artikel/beschrijvende-koppen/>

Activiteiten

<https://geweldigrotterdam.nl/activiteiten>

#75 Advies

Op de pagina staan activiteiten. Bij elke activiteit staat een datum. Deze datum staat

boven de koptekst met de titel van een activiteit. Bij meerdere activiteiten kan het niet duidelijk zijn welke datum bij welke activiteit hoort.

Code

```
<div class="flex gap-4 items-center">
  <span class="text-center px-4 font-magicrob text-black flex flex-col items-center justify-center">
    <span class="h3 !mb-0">
      14
    </span>
    <span class="h4 !mb-0">
      JUL
    </span>
  </span>
  <div class="">
    <h3 class="h4 !mb-0 font-normal flex flex-col-reverse">
      Première Night (Be)Invloed deel II
    </h3>
    <div>
      18:45 uur - Location
    </div>
  </div>
</div>
```

Oorzaak

Kop beschrijft niet het onderwerp of doel van de onderliggende content.

Gevolg

Deze content is minder toegankelijk voor mensen die gebruik maken van een schermlezer.

Maatregel

Zorg dat een kop het onderwerp van de onderliggende tekst beschrijft.

2.4.7 Focus zichtbaar

Niveau AA

Elke gebruikersinterface die met een toetsenbord te bedienen is, heeft een bedieningswijze waarbij de indicator van de toetsenbordfocus zichtbaar is.

Niet-tekstuele content begrijpen : <https://www.w3.org/WAI/WCAG21/Understanding/focus-visible.html>

Hoe te voldoen aan Niet-tekstuele content <https://www.w3.org/WAI/WCAG21/quickref/#focus-visible>

Resultaat:
Voldoende

2.4.11 Focus niet bedekt (minimum)

Niveau AA

Wanneer een component van de gebruikersinterface de toetsenbordfocus krijgt, wordt die component niet volledig bedekt door de content die door de auteur is gecreëerd.

Niet-tekstuele content begrijpen : <https://www.w3.org/WAI/WCAG22/Understanding/focus-not-obscured-minimum.html>

Hoe te voldoen aan Niet-tekstuele content <https://www.w3.org/WAI/WCAG22/quickref/#focus-not-obscured-minimum>

Resultaat:

Voldoende

Richtlijn 2.5 Input modaliteiten

Maak het eenvoudiger voor gebruikers om de functionaliteit te bedienen met andere vormen van invoer dan alleen het toetsenbord.

2.5.1 Aanwijzergebaren

Niveau A

Alle functionaliteit waarmee bij de bediening gebruik wordt gemaakt van meerpunts- of padgebaseerde gebaren, kan worden bediend met een enkele aanwijzer zonder een padgebaseerd gebaar, tenzij een meerpunts- of padgebaseerd gebaar essentieel is.

Niet-tekstuele content begrijpen : <https://www.w3.org/WAI/WCAG21/Understanding/pointer-gestures.html>

Hoe te voldoen aan Niet-tekstuele content <https://www.w3.org/WAI/WCAG21/quickref/#pointer-gestures>

Resultaat:

Niet van toepassing

2.5.2 Aanwijzerannulering

Niveau A

Voor functionaliteit die kan worden bediend met een enkele aanwijzer, geldt ten minste één van de volgende zaken:

- **Geen down-event:** Het down-event van de aanwijzer wordt niet gebruikt om enig onderdeel van de functie uit te voeren;
- **Afbreken of ongedaan maken:** De functie wordt voltooid door het up-event en er is een mechanisme beschikbaar om de functie af te breken voordat deze wordt voltooid of om de functie ongedaan te maken als deze is voltooid;
- **Up reversal:** Met het up-event wordt elk resultaat van het voorgaande down-event ongedaan gemaakt;
- **Essentieel:** Het voltooien van de functie met het down-event is essentieel.

Niet-tekstuele content begrijpen : <https://www.w3.org/WAI/WCAG21/Understanding/pointer-cancellation.html>

Hoe te voldoen aan Niet-tekstuele content <https://www.w3.org/WAI/WCAG21/quickref/#pointer-cancellation>

Resultaat:
Voldoende

2.5.3 Label in naam

Niveau A

Bij componenten van de gebruikersinterface met labels die tekst of afbeeldingen van tekst bevatten, bevat de naam de tekst die visueel wordt weergegeven.

Niet-tekstuele content begrijpen : <https://www.w3.org/WAI/WCAG21/Understanding/label-in-name.html>

Hoe te voldoen aan Niet-tekstuele content <https://www.w3.org/WAI/WCAG21/quickref/#label-in-name>

Resultaat:

Onvoldoende

Bevindingen voor 2.5.3 Label in naam

Algemene bevindingen

#110 Bevinding

In de navigatie staat een knop "Open login modal" die een dialoogvenster opent. Dit dialoogvenster heeft een sluitingsknop. De kruisje-knop heeft een toegankelijke naam "sluit login scherm" maar de zichtbare tekst is "Sluiten." De toegankelijke naam bevat niet de zichtbare tekst.

Dit is ook het geval in de dialoogvensters "Wachtwoord vergeten" en "Registreren."

Code

```
<button class="close-login-button absolute top-4 right-20 md:right-24 w-4 transition-opacity duration-300 hover:opacity-60 cursor-pointer" aria-label="sluit login scherm">
  <div class="flex gap-2 items-center">
    <span class="text-base md:text-lg">
      Sluiten
    </span>
    
  </div>
</button>
```

Oorzaak

Toegankelijke naam bevat niet alle zichtbare tekst.

Gevolg

Deze content is minder toegankelijk voor mensen die gebruik maken van spraakherkenningsoftware.

Maatregel

Zorg dat de toegankelijke naam van een bedieningselement minimaal alle zichtbare tekst bevat. Begin de toegankelijke naam met de zichtbare tekst en gebruik dezelfde volgorde.

#111 Bevinding

In de navigatie staat een icoon dat een knop is naar de pagina "Inloggen." Nadat een bezoeker ingelogd is, wordt dit icoon een onderdeel van de link "Hallo, (naam)." De toegankelijke naam van dit onderdeel is nu "Ga naar mijn profiel pagina." De toegankelijke naam bevat niet alle zichtbare tekst.

Code

```
<a class="flex gap-1" href="/mijnprofiel" aria-label="Ga naar mijn profiel pagina">  
    
  <span id="top-name">  
    Hallo, Ada  
  </span>
```

```
</a>
```

Oorzaak

Toegankelijke naam bevat niet alle zichtbare tekst.

Gevolg

Deze content is minder toegankelijk voor mensen die gebruik maken van spraakherkenningssoftware.

Maatregel

Zorg dat de toegankelijke naam van een bedieningselement minimaal alle zichtbare tekst bevat. Begin de toegankelijke naam met de zichtbare tekst en gebruik dezelfde volgorde. Vermeld daarnaast ook de tekst "Ga naar mijn profielpagina."

#112 Bevinding

Op sommige pagina's staat een knop "Is dit interessant?". Na het kiezen van een optie "Ja" of "Nee" wordt er een dialoogvenster geopend. In dit dialoogvenster staat een invoerveld met de koptekst "Kun je dit toelichten" en de placeholder tekst "Vul je toelichting toe." De toegankelijke naam van het invoerveld is "Vul in waarom dit wel of niet interessant is". De toegankelijke naam bevat niet alle zichtbare tekst.

Code

```
<label id="feedback-input" for="feedback" class="sr-only">  
Vul in waarom dit wel of niet interssant is
```

```
</label>  
<textarea id="feedback" class="feedback-text w-full p-2 text-black text-base h-44"  
placeholder="Voeg je toelichting toe" aria-labelledby="feedback-input"></textare  
a>
```

Oorzaak

Toegankelijke naam bevat niet alle zichtbare tekst.

Gevolg

Deze content is minder toegankelijk voor mensen die gebruik maken van spraakherkenningsoftware.

Maatregel

Zorg dat de toegankelijke naam van een bedieningselement minimaal alle zichtbare tekst bevat. Begin de toegankelijke naam met de zichtbare tekst en gebruik dezelfde volgorde.

2.5.4 Bewegingsactivering

Niveau A

Functionaliteit die kan worden bediend door de beweging van een apparaat of beweging van een gebruiker, kan ook worden bediend met componenten van de gebruikersinterface. De reactie op de beweging kan worden uitgeschakeld om onbedoelde activering te voorkomen, behalve wanneer:

- **Ondersteunde interface:** De beweging wordt gebruikt om de functionaliteit te bedienen via een door toegankelijkheid ondersteunde interface;
- **Essentieel:** De beweging is essentieel voor de functie en wanneer de reactie op de

beweging wordt uitgeschakeld, wordt de activiteit ongeldig gemaakt.

Niet-tekstuele content begrijpen : <https://www.w3.org/WAI/WCAG21/Understanding/motion-actuation.html>

Hoe te voldoen aan Niet-tekstuele content <https://www.w3.org/WAI/WCAG21/quickref/#motion-actuation>

Resultaat:

Niet van toepassing

2.5.7 Sleepbewegingen

Niveau AA

Alle functionaliteit die voor de bediening gebruik maakt van een sleepbeweging, kan ook worden bediend met een enkele aanwijzer zonder dat een sleepbeweging nodig is, tenzij slepen essentieel is of de functionaliteit wordt bepaald door de user agent en niet wordt aangepast door de auteur.

Niet-tekstuele content begrijpen : <https://www.w3.org/WAI/WCAG22/Understanding/dragging-movements.html>

Hoe te voldoen aan Niet-tekstuele content <https://www.w3.org/WAI/WCAG22/quickref/#dragging-movements>

Resultaat:

Voldoende

2.5.8 Grootte van het aanwijsgebied (minimum)

Niveau AA

De grootte van het aanwijsgebied voor aanwijzerinvoer is ten minste 24 bij 24 CSS pixels,

behalve in de volgende gevallen:

- **Afstand:** Te kleine aanwijsgebieden (minder dan 24 bij 24 CSS-pixels) zijn gepositioneerd zodat als een cirkel met een diameter van 24 CSS-pixels wordt gecentreerd op het begrenzingskader van elk aanwijsgebied, de cirkels geen ander aanwijsgebied of de cirkel voor een ander te klein aanwijsgebied overlappen.
- **Gelijkwaardig:** De functie kan worden bereikt via een ander bedieningselement op dezelfde pagina dat aan dit criterium voldoet.
- **Inline:** Het aanwijsgebied bevindt zich in een zin of de grootte ervan wordt op een andere manier beperkt door de regelhoogte van tekst die geen deel uitmaakt van het aanwijsgebied.
- **Bepaald door user agent:** De grootte van het aanwijsgebied wordt bepaald door de user agent en is niet aangepast door de auteur.
- **Essentieel:** Een specifieke weergave van het aanwijsgebied is essentieel of is wettelijk vereist voor de betreffende informatie.

Niet-tekstuele content begrijpen : <https://www.w3.org/WAI/WCAG22/Understanding/target-size-minimum.html>

Hoe te voldoen aan Niet-tekstuele content <https://www.w3.org/WAI/WCAG22/quickref/#target-size-minimum>

Resultaat:

Voldoende

Principe 3. Begrijpelijk

Informatie en de bediening van de gebruikersinterface moeten begrijpelijk zijn.

Richtlijn 3.1 Leesbaar

Maak tekstcontent leesbaar en begrijpelijk.

3.1.1 Taal van de pagina

Niveau A

De standaard menselijke taal van diverse webpagina's kan door software bepaald worden.

Niet-tekstuele content begrijpen : <https://www.w3.org/WAI/WCAG21/Understanding/language-of-page.html>

Hoe te voldoen aan Niet-tekstuele content <https://www.w3.org/WAI/WCAG21/quickref/#language-of-page>

Resultaat:

Voldoende

3.1.2 Taal van onderdelen

Niveau AA

De menselijke taal van elke passage of zin in de content kan door software bepaald worden, behalve waar het gaat om eigennamen, technische termen, woorden uit een onbepaalde taal en woorden of zinsdelen die deel zijn gaan uitmaken van het jargon van de onmiddellijk omringende tekst.

Niet-tekstuele content begrijpen : <https://www.w3.org/WAI/WCAG21/Understanding/language-of-parts.html>

Hoe te voldoen aan Niet-tekstuele content <https://www.w3.org/WAI/WCAG21/quickref/#language-of-parts>

Resultaat:

Voldoende

Richtlijn 3.2 Voorspelbaar

Maak het uiterlijk en de bediening van webpagina's voorspelbaar.

3.2.1 Bij focus

Niveau A

Als een component van de gebruikersinterface de focus krijgt, dan veroorzaakt dat geen contextwijziging.

Niet-tekstuele content begrijpen : <https://www.w3.org/WAI/WCAG21/Understanding/on-focus.html>

Hoe te voldoen aan Niet-tekstuele content <https://www.w3.org/WAI/WCAG21/quickref/#on-focus>

Resultaat:
Voldoende

3.2.2 Bij input

Niveau A

Verandering van de instelling van een component van de gebruikersinterface veroorzaakt niet automatisch een contextwijziging, tenzij de gebruiker geïnformeerd is over het gedrag vóór het gebruik van de component.

Niet-tekstuele content begrijpen : <https://www.w3.org/WAI/WCAG21/Understanding/on-input.html>

Hoe te voldoen aan Niet-tekstuele content <https://www.w3.org/WAI/WCAG21/quickref/#on-input>

Resultaat:
Voldoende

3.2.3 Consistente navigatie

Niveau AA

Navigatiemechanismen, die op meerdere webpagina's binnen een verzameling webpagina's herhaald worden, komen elke keer dat ze worden herhaald in dezelfde relatieve volgorde voor, tenzij een verandering wordt geïnitieerd door de gebruiker.

Niet-tekstuele content begrijpen : <https://www.w3.org/WAI/WCAG21/Understanding/consistent-navigation.html>

Hoe te voldoen aan Niet-tekstuele content <https://www.w3.org/WAI/WCAG21/quickref/#consistent-navigation>

Resultaat:
Voldoende

3.2.4 Consistente identificatie

Niveau AA

Componenten die dezelfde functionaliteit hebben binnen een verzameling webpagina's worden consistent geïdentificeerd.

Niet-tekstuele content begrijpen : <https://www.w3.org/WAI/WCAG21/Understanding/consistent-identification.html>

Hoe te voldoen aan Niet-tekstuele content <https://www.w3.org/WAI/WCAG21/quickref/#consistent-identification>

Resultaat:

Voldoende

3.2.6 Consistente hulp

Niveau A

Als een webpagina een van de volgende hulpmechanismen bevat, en die mechanismes op meerdere webpagina's binnen een verzameling webpagina's worden herhaald, dan komen ze in dezelfde relatieve volgorde voor ten opzichte van andere paginacontent, tenzij een wijziging wordt geïnitieerd door de gebruiker:

- Menselijke contactgegevens;
- Menselijk contactmechanisme;
- Zelfhulpoptie;
- Een volledig geautomatiseerd contactmechanisme.

Niet-tekstuele content begrijpen : <https://www.w3.org/WAI/WCAG22/Understanding/consistent-help.html>

Hoe te voldoen aan Niet-tekstuele content <https://www.w3.org/WAI/WCAG22/quickref/#consistent-help>

Resultaat:

Voldoende

Richtlijn 3.3 Assistentie bij invoer

Help gebruikers om fouten te vermijden en ze te verbeteren.

3.3.1 Foutidentificatie

Niveau A

Als een invoerfout automatisch ontdekt wordt, dan wordt het onderdeel waar de fout zit geïdentificeerd en wordt de fout tekstueel aan de gebruiker meegedeeld.

Niet-tekstuele content begrijpen : <https://www.w3.org/WAI/WCAG21/Understanding/error-identification.html>

Hoe te voldoen aan Niet-tekstuele content <https://www.w3.org/WAI/WCAG21/quickref/#error-identification>

Resultaat:

Voldoende

3.3.2 Labels of instructies

Niveau A

Als de content gebruikersinvoer vereist, dan worden labels of instructies geleverd.

Niet-tekstuele content begrijpen : <https://www.w3.org/WAI/WCAG21/Understanding/labels-or-instructions.html>

Hoe te voldoen aan Niet-tekstuele content <https://www.w3.org/WAI/WCAG21/quickref/#labels-or-instructions>

Resultaat:

Voldoende

3.3.3 Foutsuggestie

Niveau AA

Als een invoerfout automatisch ontdekt wordt en suggesties voor verbetering bekend zijn, dan worden de suggesties aan de gebruiker geleverd, tenzij dit de beveiliging of het doel van de content in gevaar zou brengen.

Niet-tekstuele content begrijpen : <https://www.w3.org/WAI/WCAG21/Understanding/error-suggestion.html>

Hoe te voldoen aan Niet-tekstuele content <https://www.w3.org/WAI/WCAG21/quickref/#error-suggestion>

Resultaat:
Voldoende

3.3.4 Foutpreventie (wettelijk, financieel, gegevens)

Niveau AA

Voor webpagina's die wettelijke verplichtingen of financiële transacties voor de gebruiker uitvoeren, die, door gebruikers bedienbaar gegevens in gegevensopslagplaatsen verwijderen of wijzigen, of die antwoorden van de gebruiker verzenden, geldt ten minste één van de volgende zaken:

- **Omkeerbaar:** Verzendingen kunnen ongedaan gemaakt worden.
- **Gecontroleerd:** Door de gebruiker ingevoerde gegevens worden gecontroleerd op invoerfouten en de gebruiker wordt de mogelijkheid gegeven om ze te verbeteren.
- **Bevestigd:** Er is een mechanisme beschikbaar voor het beoordelen, bevestigen en verbeteren van informatie voordat de verzending wordt voltooid.

Niet-tekstuele content begrijpen : <https://www.w3.org/WAI/WCAG21/Understanding/error-prevention-legal-financial-data.html>

Hoe te voldoen aan Niet-tekstuele content <https://www.w3.org/WAI/WCAG21/quickref/#error-prevention-legal-financial-data>

Resultaat:

Niet van toepassing

3.3.7 Overbodige invoer

Niveau A

Informatie die eerder is ingevoerd door of aangeboden aan de gebruiker en opnieuw moet worden ingevoerd tijdens hetzelfde proces is:

- automatisch ingevuld, of
- beschikbaar voor de gebruiker om te selecteren.
- **Behalve wanneer:** opnieuw invoeren van de informatie essentieel is, de informatie nodig is om de security van de content te waarborgen, of eerder ingevoerde informatie niet langer geldig is.

Niet-tekstuele content begrijpen : <https://www.w3.org/WAI/WCAG22/Understanding/redundant-entry.html>

Hoe te voldoen aan Niet-tekstuele content <https://www.w3.org/WAI/WCAG22/quickref/#redundant-entry>

Resultaat:

Niet van toepassing

3.3.8 Toegankelijke authenticatie (minimum)

Niveau AA

Een cognitieve functietest (zoals het onthouden van een wachtwoord of het oplossen van een puzzel) is bij geen enkele stap van een authenticatie proces verplicht, tenzij die stap ten minste een van de volgende opties biedt:

- **Alternatief:** Een andere authenticatiemethode die niet afhankelijk is van een cognitieve functietest.
- **Mechanisme:** Er is een mechanisme beschikbaar om de gebruiker te helpen bij het voltooien van de cognitieve functietest.
- **Objectherkenning:** De cognitieve functietest is gericht op het herkennen van objecten.
- **Persoonlijke content:** De cognitieve functietest is gericht op het identificeren van niet-tekstuele content die de gebruiker aan de website heeft verstrekt.

Niet-tekstuele content begrijpen : <https://www.w3.org/WAI/WCAG22/Understanding/accessible-authentication-minimum.html>

Hoe te voldoen aan Niet-tekstuele content <https://www.w3.org/WAI/WCAG22/quickref/#accessible-authentication-minimum>

Resultaat:

Niet van toepassing

Principe 4. Robuust

Content moet voldoende robuust zijn om betrouwbaar geïnterpreteerd te kunnen worden door een breed scala van user agents, met inbegrip van hulptechnologieën.

Richtlijn 4.1 Compatibel

Maximaliseer compatibiliteit met huidige en toekomstige user agents, met inbegrip van hulptechnologieën.

4.1.2 Naam, rol, waarde

Niveau A

Voor alle componenten van de gebruikersinterface (inclusief, maar niet uitsluitend voor formulierelementen, links en door scripts gegenereerde componenten), kunnen de naam

(name) en rol (role) door software bepaald worden; toestanden (states), eigenschappen (properties) en waarden (values) die door de gebruiker ingesteld kunnen worden, kunnen door software ingesteld worden; en kennisgeving van veranderingen in deze items is beschikbaar voor user agents, met inbegrip van hulptechnologieën.

Niet-tekstuele content begrijpen : <https://www.w3.org/WAI/WCAG21/Understanding/name-role-value.html>

Hoe te voldoen aan Niet-tekstuele content <https://www.w3.org/WAI/WCAG21/quickref/#name-role-value>

Resultaat:

Onvoldoende

Bevindingen voor 4.1.2 Naam, rol, waarde

Actueel

<https://geweldigrotterdam.nl/actueel>

#113 Bevinding

Op de pagina staan keuzelijsten "Alle onderwerpen" en "Alle gebieden." Bij deze keuzelijsten staat een <div>-element met de role="listbox." In dit listbox-element staan <input> en <label>-elementen. Deze elementen zijn niet toegestaan als onderliggende elementen van een listbox.

Code

```
<div class="filter-dropdown--tray bg-white -mt-0 shadow-lg
```

```
md:absolute  
md:z-20 md:top-full md:left-0 p-5  
w-full mt-2" role="listbox">
```

Oorzaak

ARIA-rol op een element vereist minimaal 1 specifieke onderliggende rol. Deze is niet aanwezig.

Gevolg

Deze content is minder toegankelijk voor mensen die gebruik maken van een schermlezer en mensen die gebruik maken van oudere user agents, zoals browsers en hulptechnologieën.

Maatregel

Zorg dat software de naam, rol en waarde van een bedieningselement kan bepalen. (<https://www.w3.org/TR/wai-aria-1.2/>)

#129 Bevinding

Op de pagina staan keuzelijsten "Alle onderwerpen" en "Alle gebieden." Bij deze keuzelijsten staat een <div>-element met de role="listbox." Deze listbox heeft geen toegankelijke naam.

Code

```
<div class="filter-dropdown--tray bg-white -mt-0 shadow-lg
```

```
md:absolute  
md:z-20 md:top-full md:left-0 p-5  
w-full mt-2" role="listbox">
```

Oorzaak

Maatwerk bedieningselement heeft geen naam.

Gevolg

Deze content is minder toegankelijk voor mensen die gebruik maken van een schermlezer en mensen die gebruik maken van oudere user agents, zoals browsers en hulptechnologieën.

Maatregel

Geef bedieningselementen een naam. Zorg dat minimaal alle zichtbare tekst is opgenomen in de naam.

Activiteiten

<https://geweldigrotterdam.nl/activiteiten>

#114 Bevinding

Op de pagina staan keuzelijsten "Alle onderwerpen" en "Alle gebieden." Bij deze keuzelijsten staat een <div>-element met de role="listbox." In dit listbox-element staan <input> en <label>-elementen. Deze elementen zijn niet toegestaan als onderliggende elementen van een listbox.

Oorzaak

ARIA-rol op een element vereist minimaal 1 specifieke onderliggende rol. Deze is niet aanwezig.

Gevolg

Deze content is minder toegankelijk voor mensen die gebruik maken van een schermlezer en mensen die gebruik maken van oudere user agents, zoals browsers en hulptechnologieën.

Maatregel

Zorg dat software de naam, rol en waarde van een bedieningselement kan bepalen. (<https://www.w3.org/TR/wai-aria-1.2/>)

#130 Bevinding

Op de pagina staan keuzelijsten "Alle onderwerpen" en "Alle gebieden." Bij deze keuzelijsten staat een <div>-element met de role="listbox." Deze listbox heeft geen toegankelijke naam.

Code

```
<div class="filter-dropdown--tray bg-white -mt-0 shadow-lg
  md:absolute
  md:z-20 md:top-full md:left-0 p-5
  w-full mt-2" role="listbox">
```

Oorzaak

Maatwerk bedieningselement heeft geen naam.

Gevolg

Deze content is minder toegankelijk voor mensen die gebruik maken van een schermlezer en mensen die gebruik maken van oudere user agents, zoals browsers en hulptechnologieën.

Maatregel

Geef bedieningselementen een naam. Zorg dat minimaal alle zichtbare tekst is opgenomen in de naam.

4.1.3 Statusberichten

Niveau AA

In content die is geïmplementeerd met opmaaktalen kunnen statusberichten door software bepaald worden met behulp van rol (role) of eigenschappen (properties), zodat hulptechnologieën de berichten aan de gebruiker kunnen presenteren zonder dat ze de focus krijgen.

Niet-tekstuele content begrijpen : <https://www.w3.org/WAI/WCAG21/Understanding/status-messages.html>

Hoe te voldoen aan Niet-tekstuele content <https://www.w3.org/WAI/WCAG21/quickref/#status-messages>

Resultaat:

Voldoende

WCAG.nl

5

Steekproef

Website

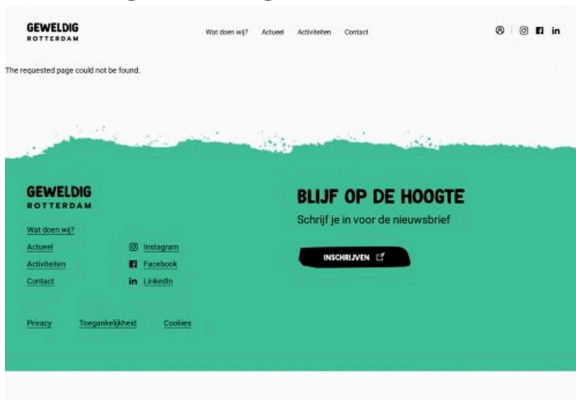
De volgende webpagina's zijn opgenomen in de steekproef:

Beginpagina



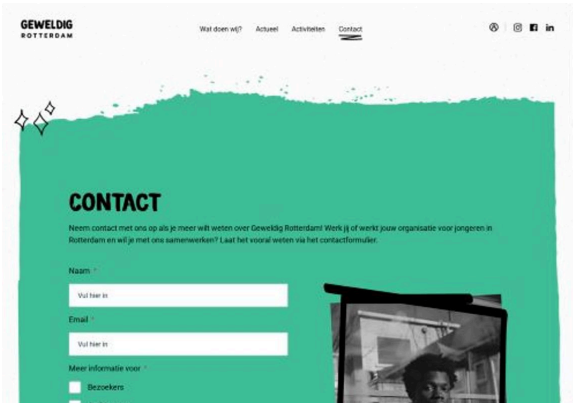
<https://geweldigrotterdam.nl/>

404 - Pagina niet gevonden



<https://geweldigrotterdam.nl/404>

Contact



<https://geweldigrotterdam.nl/contact>

Wat doen wij?



<https://geweldigrotterdam.nl/wat-doen-wij>

Actueel



<https://geweldigrotterdam.nl/actueel>

Basisonderwijs sluit zich aan bij Rotterdams convenant schoolveiligheid



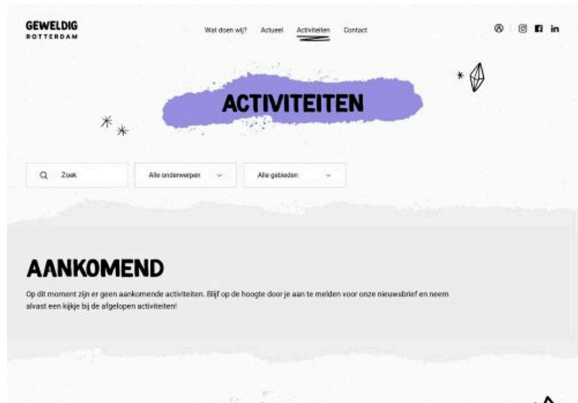
<https://geweldigrotterdam.nl/actueel/convenant-schoolveiligheid>

Moeders als belangrijke sleutel in de wijk



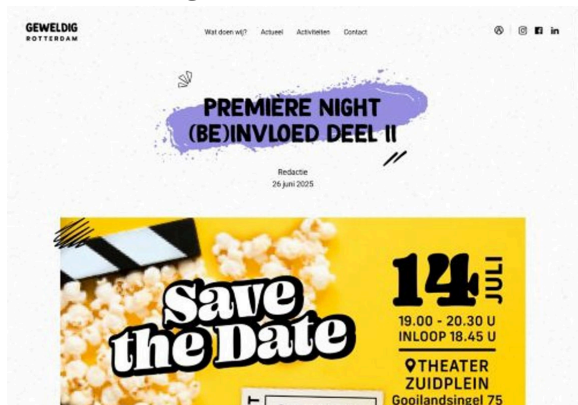
<https://geweldigrotterdam.nl/actueel/moeders-als-belangrijke-sleutel-de-wijk>

Activiteiten



<https://geweldigrotterdam.nl/activiteiten>

Première Night (Be)Invloed deel II



<https://geweldigrotterdam.nl/activiteiten-detail?eventID=29>

Explainers



<https://geweldigrotterdam.nl/explainers>

Jongeren aan het woord



<https://geweldigrotterdam.nl/jongeren-aan-het-woord>

Mijn profiel



<https://geweldigrotterdam.nl/mijnprofiel>

WCAG.nl

6

Technologieën

De volgende webtechnologieën worden gebruikt

HTML

<https://html.spec.whatwg.org/>

CSS

<https://www.w3.org/Style/CSS/specs.en.html>

WAI-ARIA

<http://www.w3.org/TR/wai-aria/>

JavaScript

<https://262.ecma-international.org/>

SVG

<http://www.w3.org/TR/SVG/>

PDF

<https://www.iso.org/standard/51502.html>

WCAG.nl

7

Onderbouwing

Onderbouwing van dit onderzoek

Webbrowsers

De volgende webbrowsers zijn gebruikt tijdens dit onderzoek:

- Google Chrome (versie 146)
- Microsoft Edge (versie 146)
- Mozilla Firefox (versie 148)
- Apple Safari (versie 26.3)

Software

De volgende software is gebruikt tijdens dit onderzoek:

- Adobe Acrobat Pro DC
- Colour Contrast Analyser (CCA)
- VoiceOver
- NVDA

8

Informatie over WCAG 2.2

[Web Content Accessibility Guidelines \(WCAG\) 2.2](#)

[How to Meet WCAG 2.2\(Quick Reference\)](#)

[WCAG Evaluation Methodology \(WCAG-EM\)](#)