



WCAG 2.2 Hertoets

Deelonderzoek inhoud van de website Rijksoverheid van Dienst Publiek en Communicatie.

Inhoudsopgave

Uitvoering	3
Samenvatting	6
Gegevens	9
Uitgebreide rapportage	11
Overzicht	12
Principe 1 Waarneembaar	12
1.1 Tekstalternatieven	12
1.2 Op tijd gebaseerde media	21
1.3 Aanpasbaar	28
1.4 Onderscheidbaar	52
Principe 2 Bedienbaar	61
2.1 Toetsenbordtoegankelijk	61
2.2 Genoeg tijd	63
2.3 Toevallen en fysieke reacties	65
2.4 Navigeerbaar	65
2.5 Input modaliteiten	73
Principe 3 Begrijpelijk	77
3.1 Leesbaar	77
3.2 Voorspelbaar	80
3.3 Assistentie bij invoer	83
Principe 4 Robuust	87
4.1 Compatibel	87
Steekproef	96
Technologieën	108
Onderbouwing	110
Informatie over WCAG	112

1

Uitvoering

WCAG.nl is een onderzoeks- en adviesbureau gespecialiseerd in digitale toegankelijkheid. Wij voeren toegankelijkheidsonderzoek uit en bieden advies om websites en documenten optimaal toegankelijk te maken voor alle gebruikers.

Versies

Rapporten met het hoogste versienummer vervangen alle eerdere versies.

Versie	Datum	Reden voor wijziging	Auteur
2.0	5 maart 2026	Eerste versie	Ada Luppen

WCAG.nl

2

Samenvatting

Dit onderzoeksrapport beschrijft in welke mate de inhoud van Rijksoverheid (<https://rijksoverheid.nl>) van Dienst Publiek en Communicatie voldoet aan WCAG 2.2 AA. Het onderzoek is uitgevoerd volgens de evaluatiemethode WCAG-EM. Het onderzoek is afgerond op 5 maart 2026.

Uit het onderzoek blijkt dat nog niet volledig wordt voldaan aan WCAG 2.2 AA. Op dit moment voldoet de inhoud van de website aan 23 van de 34 succescriteria. De website is over het algemeen van goede kwaliteit.

Veel onderdelen van de website zijn goed toegankelijk:

- filmpjes hebben goede ondertitels
- tekst heeft genoeg contrast
- niet-tekstuele content heeft genoeg contrast
- pagina's hebben een goede paginatitel
- taal is goed ingesteld
- fouten in een formulier worden goed beschreven.

Maar er zijn er ook verbeterpunten gevonden:

- niet-tekstuele content heeft nog niet overal goede tekstalternatieven
- filmpjes hebben nog geen goede audiodescriptie
- tekst wordt nog niet overal betekenisvol in de code opgemaakt
- content heeft nog geen logische leesvolgorde
- links hebben nog niet overal een goede linktekst.

Zie de uitgebreide rapportage voor een overzicht van alle bevindingen. In de rapportage worden slechts voorbeelden gegeven van aangetroffen problemen. Ga bij elk probleem de hele website na en controleer of dit ook op andere plaatsen voorkomt.

Let op: Alleen de inhoud van het platform is onderzocht. Voor een volledig onderzoek is

hiernaast nog een deelonderzoek van de techniek nodig.

Omdat het onderzoek uit een steekproef bestaat, kan het zijn dat een probleem niet gesignaleerd wordt. Het kan dan bij een volgend onderzoek anders worden beoordeeld. De steekproef is representatief voor alle content op het getoetste domein, inclusief eventueel genoemde deel-, sub- en andere domeinen die in de scope van dit onderzoek vallen. Het onderzoek is een momentopname. Bij het doorvoeren van verbeteringen kunnen nieuwe toegankelijkheidsproblemen ontstaan.

3

Gegevens

Naam van de website

Rijksoverheid

Scope

- Alle inhoud op de pagina's <https://rijksoverheid.nl> en <https://government.nl>.
- Alle documenten op <https://rijksoverheid.nl> en <https://government.nl>.

Conformiteit

De website is onderzocht op conformiteit aan WCAG 2.2 AA

Ondersteuning

De website is onderzocht op ondersteuning voor gangbare browsers en hulptechnologieën.

Vereisten

- Het onderzoek is uitgevoerd volgens evaluatiemethode WCAG-EM.
- Het onderzoek maakt gebruik van de WCAG-richtlijnen die zijn opgenomen in EN 301 549.
- Alleen de inhoud van het platform is onderzocht. Voor een volledig onderzoek is hiernaast nog een deelonderzoek van de techniek nodig.

4

Uitgebreide rapportage

Overzicht

In dit rapport rapporteren we over 34 van 55 succescriteria van een deelonderzoek inhoud op WCAG 2.2 AA. Bekijk hier de resultaten van het onderzoek.

- 18 voldoende
- 11 onvoldoende
- 5 niet van toepassing
- 0 niet getoetst

Principe 1. Waarneembaar

Informatie en componenten van de gebruikersinterface moeten toonbaar zijn aan gebruikers op voor hen waarneembare wijze.

Richtlijn 1.1 Tekstalternatieven

Lever tekstalternatieven voor alle niet-tekstuele content, zodat die veranderd kan worden in andere vormen die mensen nodig hebben, zoals grote letters, braille, spraak, symbolen of eenvoudigere taal.

1.1.1 Niet-tekstuele content

Niveau A

Alle niet-tekstuele content die aan de gebruiker wordt gepresenteerd, heeft een tekstalternatief dat een gelijkwaardig doel dient, behalve voor de hierna vermelde situaties.

- **Bedieningselementen, invoer:** Als niet-tekstuele content een bedieningselement is of gebruikersinvoer accepteert, dan heeft deze een naam die het doel ervan beschrijft. (We verwijzen naar succescriterium 4.1.2 voor aanvullende eisen ten aanzien van bedieningselementen en content die gebruikersinvoer accepteren.)
- **Op tijd gebaseerde media:** Als niet-tekstuele content op tijd gebaseerde media is, dan leveren tekstalternatieven ten minste een beschrijving van de niet-tekstuele content. (We verwijzen naar Richtlijn 1.2 voor aanvullende eisen ten aanzien van media.)

- **Test:** Als niet-tekstuele content een test of oefening is die, als ze door middel van tekst gepresenteerd wordt onjuist zou zijn, dan leveren tekstalternatieven ten minste een beschrijving van de niet-tekstuele content.
- **Zintuiglijk:** Als niet-tekstuele content primair is bedoeld om een specifieke zintuiglijke ervaring te creëren, dan leveren tekstalternatieven ten minste een beschrijving van de niet-tekstuele content.
- **CAPTCHA:** Als het doel van niet-tekstuele content is om te bevestigen dat content wordt gebruikt door een persoon in plaats van een computer, dan worden tekstalternatieven geleverd die het doel van de niet-tekstuele content identificeren en beschrijven. En er worden alternatieve vormen van CAPTCHA aangeboden gebruikmakend van uitvoermodes voor verschillende soorten van zintuiglijke perceptie om tegemoet te komen aan verschillende functiebeperkingen.
- **Decoratie, opmaak, onzichtbaar:** Als niet-tekstuele content puur decoratief is, slechts voor visuele opmaak wordt gebruikt, of niet aan gebruikers wordt gerepresenteerd, dan wordt het op zo'n manier geïmplementeerd dat het genegeerd kan worden door hulptechnologie.

Niet-tekstuele content begrijpen : <https://www.w3.org/WAI/WCAG21/Understanding/non-text-content.html>

Hoe te voldoen aan Niet-tekstuele content <https://www.w3.org/WAI/WCAG21/quickref/#non-text-content>

Resultaat:

Onvoldoende

Bevindingen voor 1.1.1 Niet-tekstuele content

Het juiste contract: zzp ja of nee?

<https://www.rijksoverheid.nl/onderwerpen/zelfstandigen-zonder-personeel-zzp/voorkomen-van-schijnzelfstandigheid>

#12 Bevinding

Op de pagina staan meerdere vraagteken-iconen. Deze afbeeldingen zijn een knop die aanvullende informatie openen. Deze afbeeldingen hebben geen tekstalternatief.

Schermafbeelding



Code

```
<button data-state="closed" class="szw-tooltip_trigger">  
  <svg width="13" height="23" viewBox="0 0 13 23" fill="none" xmlns="http://ww  
w.w3.org/2000/svg" aria-hidden="true">
```

```
<path d="M12.62 5.648C12.62 8.24 11.692 9.52 9.132 10.896L7.564 11.696C6.6
68 12.176 6.252 12.752 6.252 13.424C6.252 14.032 6.38 14.512 6.732 15.216L3.53
2 15.376C2.892 14.736 2.508 13.968 2.508 12.944C2.508 11.472 3.18 10.416 4.94
9.392L6.636 8.464C7.98 7.696 8.396 7.12 8.396 6.16C8.396 5.168 7.404 4.4 5.452
4.4C3.948 4.4 2.508 4.688 0.94 5.296V1.808C2.732 1.104 4.46 0.783998 6.476 0.78
3998C10.156 0.783998 12.62 2.736 12.62 5.648ZM2.636 19.44C2.636 17.872 3.5 1
6.624 5.228 16.624C6.892 16.624 7.852 17.616 7.852 19.44C7.852 20.976 6.956 2
2.16 5.26 22.16C3.596 22.16 2.636 21.232 2.636 19.44Z" fill="#42145F"></path>
</svg>
</button>
```

Oorzaak

Afbeelding die ook wordt gebruikt als knop heeft geen tekstalternatief. Het `<svg>`-element heeft geen tekstalternatief. De knop heeft geen label.

Gevolg

Deze content is minder toegankelijk voor mensen die gebruik maken van een schermlezer en mensen die gebruik maken van spraakherkenning.

Maatregel

Geef afbeeldingen een tekstalternatief. Voeg het `<title>`-element toe in het `<svg>`-element, of gebruik het `aria-label`-attribuut. Beschrijf in het tekstalternatief het resultaat van de actie. Neem hierin ook alle tekst over die op de afbeelding staat.

Lees meer

<https://wcagkennisbank.nl/artikel/afbeeldingen-die-ook-worden-gebruikt-als-knop-op-een-website/>

Meer tijd voor actie met nieuwe radars voor dronedetectie

<https://www.rijksoverheid.nl/actueel/nieuws/2025/11/27/meer-tijd-voor-actie-met-nieuwe-radars-voor-dronedetectie>

#22 Bevinding

Op de pagina staat een afbeelding van een radar. Deze afbeelding is ook een link naar de vergroting van de afbeelding. Deze afbeelding heeft geen tekstalternatief. Zonder tekstalternatief is het onduidelijk wat voor afbeelding vergroot wordt.

Schermafbeelding



Code

```
<a class="swbox" href="https://www.rijksoverheid.nl/binaries/large/content/gallery/rijksoverheid/content-afbeeldingen/nieuws-alleen-centrale-redactie/content/2025/11/28/military-sof_bordeaux3x2-1.jpeg">  
  <span class="assistive">  
    Vergroot afbeelding  
  </span>  
  
</a>
```

Oorzaak

Afbeelding die ook wordt gebruikt als link heeft een tekstalternatief dat niet goed beschrijft wat het doel van de link is en/of niet goed beschrijft wat er op de afbeelding te zien is.

Gevolg

Deze content is minder toegankelijk voor mensen die gebruik maken van een schermlezer en mensen die gebruik maken van spraakherkenning.

Maatregel

Geef afbeeldingen die ook worden gebruikt als link een tekstalternatief dat beschrijft wat het doel van de link is én beschrijft wat er op de afbeelding te zien is. Neem hierin ook alle tekst over die op de afbeelding staat.

Lees meer

<https://wcagkennisbank.nl/artikel/afbeeldingen-die-ook-worden-gebruikt-als-link-op->

[een-website/](#)

Voortgangsrapportage Nationaal Programma Leefbaarheid en Veiligheid 2024 tot en met zomer 2025 (PDF)

https://www.rijksoverheid.nl/binaries/rijksoverheid/documenten/rapporten/2025/11/27/nationaal-programma-leefbaarheid-en-veiligheid-nplv/25-0487+VRO+NPLV+Rapport+Voortgangsrapportage_digitaal.pdf

#38 Bevinding

In het document staan meerdere complexe afbeeldingen zoals kaarten en grafieken, bijvoorbeeld op pagina 12, 25 en 26. Deze afbeeldingen zijn niet gemarkeerd als Figure en hebben geen tekstalternatief.

Oorzaak

Complexe afbeelding heeft geen kort tekstalternatief.

Gevolg

Deze content is minder toegankelijk voor mensen die gebruik maken van een schermlezer.

Maatregel

Geef complexe afbeeldingen een kort tekstalternatief én een uitgebreide beschrijving in de omringende content.

Lees meer

<https://wcagkennisbank.nl/artikel/complexe-afbeeldingen-in-een-pdf/>

Factsheet contactmogelijkheden Opvang vluchtelingen Oekraïne (PDF)

<https://www.rijksoverheid.nl/binaries/rijksoverheid/documenten/brochures/2023/02/28/factsheet-contactmogelijkheden-opvang-vluchtelingen-oekraïne/Factsheet+Contactmogelijkheden+november+2025.pdf>

#46 Bevinding

Document is niet gecodeerd voor toegankelijkheid. Het logo van de Ministerie van Asiel en Migratie is niet gemarkeerd als Figure en heeft geen tekstalternatief.

Oorzaak

Afbeelding wordt verborgen voor schermlezers.

Gevolg

Deze content is minder toegankelijk voor mensen die gebruik maken van een schermlezer.

Maatregel

Markeer de afbeelding met een 'Figuur'-markering (<Figure>-tag) en geef de afbeelding een passend tekstalternatief. Markeer puur decoratieve afbeeldingen met een 'Artefact'-markering.

Update on invoking Goods Availability Act (PDF)

<https://www.government.nl/binaries/government/documenten/diplomatic-statements/2025/11/19/update-on-invoking-goods-availability-act/Update+on+invoking+Goods+Availability+Act+-+19+november+2025.pdf>

#49 Bevinding

Document is niet gecodeerd voor toegankelijkheid. Het logo met de tekst "Ministry of Economic Affairs" is niet gemarkeerd.

Oorzaak

Afbeelding wordt verborgen voor schermlezers.

Gevolg

Deze content is minder toegankelijk voor mensen die gebruik maken van een schermlezer.

Maatregel

Markeer de afbeelding met een 'Figuur'-markering (<Figure>-tag) en geef de afbeelding een passend tekstalternatief. Markeer puur decoratieve afbeeldingen met een 'Artefact'-markering.

Bedragen minimumloon 2025

<https://www.rijksoverheid.nl/onderwerpen/minimumloon/bedragen-minimumloon/bedragen-minimumloon-2025>

#7 Advies

Op de pagina staat een link "Gesproken versie bedragen minimumloon" met daarvoor een audio-icoon. Dit icoon is decoratief, maar het wordt niet verborgen voor schermlezers. Dit icoon heeft een tekstalternatief "02. audio."

Oorzaak

Afbeelding die puur decoratief is wordt niet verborgen voor schermlezers.

Gevolg

Deze content is minder toegankelijk voor mensen die gebruik maken van een schermlezer.

Maatregel

Verberg afbeeldingen die puur decoratief zijn voor schermlezers.

Lees meer

<https://wcagkennisbank.nl/artikel/afbeeldingen-die-puur-decoratief-zijn-op-een-website/>

Richtlijn 1.2 Op tijd gebaseerde media

Lever alternatieven voor op tijd gebaseerde media.

1.2.1 Louter-geluid en louter-videobeeld (vooraf opgenomen)

Niveau A

Voor media met vooraf opgenomen louter-geluid en vooraf opgenomen louter-videobeeld is het volgende waar, behalve als de audio of video een media-alternatief voor tekst is en duidelijk als zodanig is gelabeld:

- **Vooraf opgenomen louter-geluid:** Er wordt een alternatief geleverd voor op tijd gebaseerde media dat equivalente informatie geeft voor vooraf opgenomen louter-geluid content.
- **Vooraf opgenomen louter-videobeeld:** Er wordt een alternatief geleverd voor op tijd gebaseerde media of een geluidsspoor dat equivalente informatie geeft voor vooraf opgenomen louter-videobeeld content.

Niet-tekstuele content begrijpen : <https://www.w3.org/WAI/WCAG21/Understanding/audio-only-and-video-only-prerecorded.html>

Hoe te voldoen aan Niet-tekstuele content <https://www.w3.org/WAI/WCAG21/quickref/#audio-only-and-video-only-prerecorded>

Resultaat:

Niet van toepassing

1.2.2 Ondertitels voor doven en slechthorenden (vooraf opgenomen)

Niveau A

Er worden ondertitels voor doven en slechthorenden geleverd voor alle vooraf opgenomen audiocontent in gesynchroniseerde media, behalve als het mediabestand een media-alternatief voor tekst is en duidelijk als zodanig is gelabeld.

Niet-tekstuele content begrijpen : <https://www.w3.org/WAI/WCAG21/Understanding/captions-prerecorded.html>

Hoe te voldoen aan Niet-tekstuele content <https://www.w3.org/WAI/WCAG21/quickref/#captions-prerecorded>

Resultaat:

Voldoende

1.2.3 Audiodescriptie of media-alternatief (vooraf opgenomen)

Niveau A

Er wordt een alternatief geleverd voor op tijd gebaseerde media of audiodescriptie van de vooraf opgenomen videocontent geleverd voor gesynchroniseerde media, behalve als het mediabestand een media-alternatief voor tekst is en duidelijk als zodanig is gelabeld.

Niet-tekstuele content begrijpen : <https://www.w3.org/WAI/WCAG21/Understanding/audio-description-or-media-alternative-prerecorded.html>

Hoe te voldoen aan Niet-tekstuele content <https://www.w3.org/WAI/WCAG21/quickref/#audio-description-or-media-alternative-prerecorded>

Resultaat:

Onvoldoende

Bevindingen voor 1.2.3 Audiodescriptie of media-alternatief (vooraf opgenomen)

Hoe maak ik met de KopieID-app een veilige kopie van mijn identiteitsbewijs?
<https://www.rijksoverheid.nl/onderwerpen/paspoort-en-identiteitskaart/vraag-en-antwoord/veilige-kopie-identiteitsbewijs>

#13 Bevinding

Op de pagina staat een filmpje "Hoe werkt de KopieID-app?". Aan het einde van het filmpje staat het logo van Rijksdienst voor Identiteitsgegevens. Ministerie van Binnenlandse Zaken en Koninkrijksrelaties en de tekst "De KopieID-app, een veilig ID. Meer weten? www.rvig.nl/kopieid-app." Deze tekst wordt niet volledig overgenomen in de audiodescriptie en in de transcript.

Schermafbeelding



Oorzaak

Audiodescriptie is niet volledig omdat informatie niet volledig is overgenomen.

Gevolg

Deze content is minder toegankelijk voor mensen die blind of slechtziend zijn.

Maatregel

Zorg dat de audiodescriptie volledig is. Benoem alle belangrijke beelden en alle belangrijke geluiden.

Lees meer

<https://wcagkennisbank.nl/artikel/toegankelijk-alternatief-voor-filmpjes/>

Regels voor telefonische verkoop (telemarketing)

<https://www.rijksoverheid.nl/onderwerpen/bescherming-van-consumenten/regels-voor-telefonische-verkoop>

#15 Bevinding

Op de pagina staat een filmpje "Regels telemarketing." Aan het einde van het filmpje

staat het logo van de Ministerie van Economische Zaken en Klimaat. Dit logo wordt niet meegenomen in de audiodescriptie of de transcript.

In de transcript ontbreekt ook de informatie "Ga naar www.consuwijzer.nl/melden of bel 088 070 70 70."

Oorzaak

Audiodescriptie is niet volledig omdat informatie niet volledig is overgenomen.

Gevolg

Deze content is minder toegankelijk voor mensen die blind of slechtziend zijn.

Maatregel

Zorg dat de audiodescriptie volledig is. Benoem alle belangrijke beelden en alle belangrijke geluiden.

Lees meer

<https://wcagkennisbank.nl/artikel/toegankelijk-alternatief-voor-filmpjes/>

1.2.4 Ondertitels voor doven en slechthorenden (live)

Niveau AA

Er worden ondertitels voor doven en slechthorenden geleverd voor alle live audiocontent in gesynchroniseerde media.

Niet-tekstuele content begrijpen : <https://www.w3.org/WAI/WCAG21/Understanding/captions-live.html>

Hoe te voldoen aan Niet-tekstuele content <https://www.w3.org/WAI/WCAG21/quickref/#captions-live>

Resultaat:

Niet van toepassing

1.2.5 Audiodescriptie (vooraf opgenomen)

Niveau AA

Er wordt een audiodescriptie geleverd voor alle vooraf opgenomen videocontent in gesynchroniseerde media.

Niet-tekstuele content begrijpen : <https://www.w3.org/WAI/WCAG21/Understanding/audio-description-prerecorded.html>

Hoe te voldoen aan Niet-tekstuele content <https://www.w3.org/WAI/WCAG21/quickref/#audio-description-prerecorded>

Resultaat:

Onvoldoende

Bevindingen voor 1.2.5 Audiodescriptie (vooraf opgenomen)

Hoe maak ik met de KopieID-app een veilige kopie van mijn identiteitsbewijs?
<https://www.rijksoverheid.nl/onderwerpen/paspoort-en-identiteitskaart/vraag-en-antwoord/veilige-kopie-identiteitsbewijs>

#14 Bevinding

Op de pagina staat een filmpje "Hoe werkt de KopieID-app?". Aan het einde van het filmpje staat het logo van Rijksdienst voor Identiteitsgegevens. Ministerie van Binnenlandse Zaken en Koninkrijksrelaties en de tekst "De KopieID-app, een veilig ID.

Meer weten? www.rvig.nl/kopieid-app." Deze tekst wordt niet volledig overgenomen in de audiodescriptie.

Oorzaak

Audiodescriptie is niet volledig omdat informatie niet volledig is overgenomen.

Gevolg

Deze content is minder toegankelijk voor mensen die blind of slechtziend zijn.

Maatregel

Zorg dat de audiodescriptie volledig is. Benoem alle belangrijke beelden en alle belangrijke geluiden.

Lees meer

<https://wcagkennisbank.nl/artikel/audiodescriptie-voor-filmpjes/>

Regels voor telefonische verkoop (telemarketing)

<https://www.rijksoverheid.nl/onderwerpen/bescherming-van-consumenten/regels-voor-telefonische-verkoop>

#16 Bevinding

Op de pagina staat een filmpje "Regels telemarketing." Aan het einde van het filmpje staat het logo van de Ministerie van Economische Zaken en Klimaat. Dit logo wordt niet meegenomen in de audiodescriptie

Oorzaak

Audiodescriptie is niet volledig omdat informatie niet volledig is overgenomen.

Gevolg

Deze content is minder toegankelijk voor mensen die blind of slechtziend zijn.

Maatregel

Zorg dat de audiodescriptie volledig is. Benoem alle belangrijke beelden en alle belangrijke geluiden.

Lees meer

<https://wcagkennisbank.nl/artikel/audiodescriptie-voor-filmpjes/>

Richtlijn 1.3 Aanpasbaar

Creëer content die op verschillende manieren gepresenteerd kan worden (bijvoorbeeld eenvoudiger lay-out) zonder verlies van informatie of structuur.

1.3.1 Info en relaties

Niveau A

Informatie, structuur en relaties overgebracht door presentatie kunnen door software bepaald worden of zijn beschikbaar in tekst.

Niet-tekstuele content begrijpen : <https://www.w3.org/WAI/WCAG21/Understanding/info-and-relationships.html>

Hoe te voldoen aan Niet-tekstuele content <https://www.w3.org/WAI/WCAG21/quickref/#info-and-relationships>

Resultaat:

Onvoldoende

Bevindingen voor 1.3.1 Info en relaties

Contact

<https://www.rijksoverheid.nl/contact>

#2 Bevinding

Op de pagina staat een accordeon "Privacyverklaring." In dit onderdeel staan lijsten, waar de eerste regel dikgedrukt is. Deze teksten hebben de functie van een kop, maar ze zijn in de code niet opgemaakt als kop.

Code

```
<li>
  <p>
    <strong>
      Persoonsgegevens die wij verwerken
    </strong>
    <br>
    AZ verwerkt die persoonsgegevens die u ons verstrekt bij het stellen van uw vraag.
  </p>
</li>
```

Oorzaak

Tekst die er uit ziet als een kop en de functie heeft van een kop, wordt in de code niet opgemaakt als kop.

Gevolg

Deze content is minder toegankelijk voor mensen die gebruik maken van een schermlezer.

Maatregel

Gebruik de juiste HTML-elementen voor koppen. Koppen worden opgemaakt met de elementen <h1> tot en met <h6>.

Lees meer

<https://wcagkennisbank.nl/artikel/koppen-betekenisvol-opmaken-op-een-website/>

Bedragen minimumloon 2025

<https://www.rijksoverheid.nl/onderwerpen/minimumloon/bedragen-minimumloon/bedragen-minimumloon-2025>

#8 Bevinding

Op de pagina staan twee tabellen. De tekst "Minimumloon per uur" heeft de functie van een tabelkop, maar het is in de code niet opgemaakt als tabelkop.

Code

```
<tr>
```

```
<th scope="row">
  <p>
    <strong>
      Leeftijd
    </strong>
  </p>
</th>
<td>
  <p>
    <strong>
      Minimumloon per uur
    </strong>
  </p>
</td>
</tr>
```

Oorzaak

Tekst in een tabel die de functie heeft van een tabelkop, wordt in de code niet opgemaakt als tabelkop.

Gevolg

Deze content is minder toegankelijk voor mensen die gebruik maken van een schermlezer.

Maatregel

Gebruik de juiste HTML-elementen voor tabellen. Tabelkoppen worden opgemaakt met een <th>-element.

Lees meer

<https://wcagkennisbank.nl/artikel/tabellen-betekenisvol-opmaken-op-een-website/>

#9 Bevinding

Op de pagina staan twee tabellen. In deze tabellen staan tabelkoppen "Leeftijd". Deze tabelkoppen beschrijven niet de inhoud die eronder staat. In de code hebben deze tabelkoppen het bereik van een rij, maar het hoort het bereik van een kolom te zijn.

Code

```
<th scope="row">
  <p>
    <strong>
      Leeftijd
    </strong>
  </p>
</th>
```

Oorzaak

Tabelkoppen worden in de code niet juist gekoppeld aan de bijbehorende gegevenscellen.

Gevolg

Deze content is minder toegankelijk voor mensen die gebruik maken van een schermlezer.

Maatregel

Gebruik de juiste HTML-elementen voor tabellen. Koppel de tabelkoppen in de code aan de bijbehorende gegevenscellen. Gebruik het scope- of headers-attribuut om aan te geven welke cellen bij de kop horen.

Lees meer

<https://wcagkennisbank.nl/artikel/tabellen-betekenisvol-opmaken-op-een-website/>

De Regio Deals: hoe werkt het?

<https://www.rijksoverheid.nl/onderwerpen/regios/uitleg-regio-deals>

#21 Bevinding

In het onderdeel "Maatregelen voor een betere woon-, werk- en leefomgeving" staat een lijst met dikgedrukte teksten zoals "De Verrijkte schooldag" en "Toekomstbestendig maken van woningen in Zeeland." Deze teksten hebben de functie van een kop, maar ze zijn in de code niet opgemaakt als kop.

Code

```
<li>
  <strong>
    De Verrijkte schooldag 
  </strong>
  <br>
  Kinderen krijgen meer beweging en extra lessen vanuit de school. De lessen gaan over bijvoorbeeld wetenschap en techniek, cultuur en welzijn, verantwoorde vo
```

eding, bewegen en natuur. Een voorbeeld hiervan is de

```
<a href="https://regiodealoostgroningen.nl/projecten/verlengde-schooldag/" class="external" aria-label="Verrijkte schooldag in Oost-Groningen (opent externe website)">
```

```
  Verrijkte schooldag in Oost-Groningen
```

```
</a>
```

```
</li>
```

Oorzaak

Tekst die er uit ziet als een kop en de functie heeft van een kop, wordt in de code niet opgemaakt als kop.

Gevolg

Deze content is minder toegankelijk voor mensen die gebruik maken van een schermlezer.

Maatregel

Gebruik de juiste HTML-elementen voor koppen. Koppen worden opgemaakt met de elementen <h1> tot en met <h6>.

Lees meer

<https://wcagkennisbank.nl/artikel/koppen-betekenisvol-opmaken-op-een-website/>

Opbouw pensioenstelsel

<https://www.rijksoverheid.nl/onderwerpen/pensioen/opbouw-pensioenstelsel>

#25 Bevinding

Op de pagina staan dikgedrukte teksten zoals "Bedrijfstakpensioenfondsen", "Ondernemingspensioenfondsen" en "Beroepspensioenfondsen." Deze teksten hebben de functie van een kop, maar ze zijn in de code niet opgemaakt als kop.

Code

```
<li>
  <strong>
    Bedrijfstakpensioenfondsen
  </strong>
  <br>
  Een bedrijfstakpensioenfonds is een pensioenfonds dat het pensioen opbouwt v
  an werkgevers uit dezelfde bedrijfstak. Bijvoorbeeld zorg & welzijn, ambtena
  ren of meubelindustrie. Bij sommige bedrijfstakpensioenfondsen zijn werkgevers
  verplicht om het pensioen van hun werknemers onder te brengen bij een pensioe
  nfonds.
</li>
```

Oorzaak

Tekst die er uit ziet als een kop en de functie heeft van een kop, wordt in de code niet opgemaakt als kop.

Gevolg

Deze content is minder toegankelijk voor mensen die gebruik maken van een schermlezer.

Maatregel

Gebruik de juiste HTML-elementen voor koppens. Koppens worden opgemaakt met de elementen <h1> tot en met <h6>.

Lees meer

<https://wcagkennisbank.nl/artikel/koppens-betekenisvol-opmaken-op-een-website/>

Sending an email to Central Government

<https://www.government.nl/contact/public-information-service/email>

#30 Bevinding

Op de pagina staan dikgedrukte teksten "Your question" en "Information about the processing of your personal data." Deze teksten hebben de functie van een kop, maar ze zijn in de code niet opgemaakt als kop.

Code

```
<div class="ro-form__legend">
  Your question
</div>
<div class="ro-form__legend">
  Information about the processing of your personal data
</div>
```

Oorzaak

Tekst die er uit ziet als een kop en de functie heeft van een kop, wordt in de code niet

opgemaakt als kop.

Gevolg

Deze content is minder toegankelijk voor mensen die gebruik maken van een schermlezer.

Maatregel

Gebruik de juiste HTML-elementen voor koppen. Koppen worden opgemaakt met de elementen <h1> tot en met <h6>.

Lees meer

<https://wcagkennisbank.nl/artikel/koppen-betekenisvol-opmaken-op-een-website/>

Voortgangsrapportage Nationaal Programma Leefbaarheid en Veiligheid 2024 tot en met zomer 2025 (PDF)

https://www.rijksoverheid.nl/binaries/rijksoverheid/documenten/rapporten/2025/11/27/nationaal-programma-leefbaarheid-en-veiligheid-nplv/25-0487+VRO+NPLV+Rapport+Voortgangsrapportage_digitaal.pdf

#31 Bevinding

Document heeft geen PDF/UA-identificatiecode.

Oorzaak

Document heeft geen PDF/UA-identificatiecode

Gevolg

Deze content is minder toegankelijk voor mensen die gebruik maken van een schermlezer.

Maatregel

Voeg de PDF/UA-identificatiecode aan het document nadat de toegankelijkheidsproblemen zijn opgelost.

#32 Bevinding

In het document staan padobjecten zoals illustraties en kaders. Deze padobjecten zijn niet gemarkeerd of gemarkeerd als Artefact. Deze fout komt 627 keer voor in het document.

Oorzaak

Padobject is niet getagd.

Gevolg

Deze content is minder toegankelijk voor mensen die gebruik maken van een schermlezer.

Maatregel

Markeer padobjecten als Artefact.

#33 Bevinding

Op pagina 2 staat de tekst "Inhoud". Deze tekst heeft de functie van een kop, maar het is niet gemarkeerd als kop.

Oorzaak

Tekst die er uit ziet als een kop en de functie heeft van een kop, wordt niet gemarkeerd als kop.

Gevolg

Deze content is minder toegankelijk voor mensen die gebruik maken van een schermlezer.

Maatregel

Gebruik de juiste markeringen voor koppen. Koppen worden gemarkeerd met de markeringen 'Koptekst 1' (<H1>-tag) tot en met 'Koptekst 6' (<H6>-tag).

Lees meer

<https://wcagkennisbank.nl/artikel/koppen-betekenisvol-opmaken-in-een-pdf/>

#34 Bevinding

Op pagina 4 staat de tekst "Analyse en samenvatting, 49." Deze tekst is een onderdeel van de inhoudsopgave, maar het is niet gemarkeerd als een deel van inhoudsopgave.

Oorzaak

Tekst die een inhoudsopgave is, wordt niet gemarkeerd als inhoudsopgave.

Gevolg

Deze content is minder toegankelijk voor mensen die gebruik maken van een schermlezer.

Maatregel

Gebruik de juiste markeringen voor een inhoudsopgave. Een inhoudsopgave wordt gemarkeerd met een 'Inhoudsopgave'-markering (<TOC>-tag), onderdelen in de

inhoudsopgave worden gemarkeerd met een 'Item in inhoudsopgave'-markering (<TOCI>-tag).

Lees meer

<https://wcagkennisbank.nl/snippet/inhoudsopgave-taggen-in-adobe-acrobat/>

#35 Bevinding

In het document staan meerdere afbeeldingen met daarop tekst en percentages. Deze tekst is niet gemarkeerd als tekst.

Oorzaak

Tekst wordt niet gemarkeerd als tekst.

Gevolg

Deze content is minder toegankelijk voor mensen die gebruik maken van een schermlezer.

Maatregel

Gebruik de juiste markeringen voor tekst. Teksten worden gemarkeerd met een 'Paragraaf'-markering (<P>-tag).

Lees meer

<https://wcagkennisbank.nl/snippet/paragrafen-taggen-in-adobe-acrobat/>

#37 Bevinding

In het document staan meerdere citaten, bijvoorbeeld op pagina 15. Deze teksten zijn niet gemarkeerd als citaat.

Oorzaak

Tekst die een citaat is, wordt niet gemarkeerd als citaat.

Gevolg

Deze content is minder toegankelijk voor mensen die gebruik maken van een schermlezer.

Maatregel

Gebruik de juiste markeringen voor citaten. Citaten worden gemarkeerd met een 'Alinea met citaat'-markering (<BlockQuote>-tag).

Lees meer

<https://wcagkennisbank.nl/artikel/citaten-betekenisvol-opmaken-in-een-pdf/>

#39 Bevinding

Op pagina 60 staan dikgedrukte teksten, "Deze rapportage is een uitgave van: " en "In samenwerking met." Deze teksten hebben de functie van een kop, maar ze zijn niet gemarkeerd als kop.

Oorzaak

Tekst die er uit ziet als een kop en de functie heeft van een kop, wordt niet gemarkeerd als kop.

Gevolg

Deze content is minder toegankelijk voor mensen die gebruik maken van een schermlezer.

Maatregel

Gebruik de juiste markeringen voor koppen. Koppen worden gemarkeerd met de markeringen 'Koptekst 1' (<H1>-tag) tot en met 'Koptekst 6' (<H6>-tag).

Lees meer

<https://wcagkennisbank.nl/artikel/koppen-betekenisvol-opmaken-in-een-pdf/>

#40 Bevinding

In het onderdeel "In samenwerking met" op pagina 60 staan namen van ministeries en steden. Deze tekst heeft de functie van een lijst, maar het is niet gemarkeerd als lijst.

Oorzaak

Tekst die er uit ziet als een lijst en de functie heeft van een lijst, wordt niet gemarkeerd als lijst.

Gevolg

Deze content is minder toegankelijk voor mensen die gebruik maken van een schermlezer.

Maatregel

Gebruik de juiste markeringen voor lijsten. Lijsten worden gemarkeerd met een 'Lijst'-markering (<L>-tag), lijstonderdelen worden gemarkeerd met een 'Lijstitem'-markering (-tag).

Lees meer

<https://wcagkennisbank.nl/artikel/lijsten-betekenisvol-opmaken-in-een-pdf/>

Factsheet contactmogelijkheden Opvang vluchtelingen Oekraïne (PDF)

<https://www.rijksoverheid.nl/binaries/rijksoverheid/documenten/brochures/2023/02/28/factsheet-contactmogelijkheden-opvang-vluchtelingen-oekraïne/Factsheet+Contactmogelijkheden+november+2025.pdf>

#44 Bevinding

Document heeft geen PDF/UA-identificatiecode.

Oorzaak

Document heeft geen PDF/UA-identificatiecode

Gevolg

Deze content is minder toegankelijk voor mensen die gebruik maken van een schermlezer.

Maatregel

Voeg de PDF/UA-identificatiecode aan het document nadat de toegankelijkheidsproblemen zijn opgelost.

#47 Bevinding

Document is niet gecodeerd voor toegankelijkheid. Elementen zoals koppen, alinea's, lijsten, tabellen en links zijn niet gemarkeerd.

Oorzaak

Document is niet gecodeerd voor toegankelijkheid.

Gevolg

Deze content is minder toegankelijk voor mensen die gebruik maken van een

schermlezer.

Maatregel

Zorg dat het document is gecodeerd voor toegankelijkheid. Markeer de content met een passende markering.

Update on invoking Goods Availability Act (PDF)

<https://www.government.nl/binaries/government/documenten/diplomatic-statements/2025/11/19/update-on-invoking-goods-availability-act/Update+on+invoking+Goods+Availability+Act+-+19+november+2025.pdf>

#45 Bevinding

Document heeft geen PDF/UA-identificatiecode.

Oorzaak

Document heeft geen PDF/UA-identificatiecode

Gevolg

Deze content is minder toegankelijk voor mensen die gebruik maken van een schermlezer.

Maatregel

Voeg de PDF/UA-identificatiecode aan het document nadat de toegankelijkheidsproblemen zijn opgelost.

#50 Bevinding

Document is niet gecodeerd voor toegankelijkheid. Elementen zoals koppen, alinea's en links zijn niet gemarkeerd.

Oorzaak

Document is niet gecodeerd voor toegankelijkheid.

Gevolg

Deze content is minder toegankelijk voor mensen die gebruik maken van een schermlezer.

Maatregel

Zorg dat het document is gecodeerd voor toegankelijkheid. Markeer de content met een passende markering.

1.3.2 Betekenisvolle volgorde

Niveau A

Als de volgorde waarin content wordt gepresenteerd van invloed is op zijn betekenis, kan een correcte leesvolgorde door software bepaald worden.

Niet-tekstuele content begrijpen : <https://www.w3.org/WAI/WCAG21/Understanding/meaningful-sequence.html>

Hoe te voldoen aan Niet-tekstuele content <https://www.w3.org/WAI/WCAG21/quickref/#meaningful-sequence>

Resultaat:

Bevindingen voor 1.3.2 Betekenisvolle volgorde

Het juiste contract: zzp ja of nee?

<https://www.rijksoverheid.nl/onderwerpen/zelfstandigen-zonder-personeel-zzp/voorkomen-van-schijnzelfstandigheid>

#19 Bevinding

Naast de koptekst "Zorg voor het juiste contract en voorkom schijnzelfstandigheid" staat een vraagteken-knop. Deze knop wordt niet meegenomen in de leesvolgorde van schermlezers.

Schermafbeelding



Code

```
<button data-state="closed" class="szw-tooltip_trigger">
  <svg width="13" height="23" viewBox="0 0 13 23" fill="none" xmlns="http://ww
w.w3.org/2000/svg" aria-hidden="true">
    <path d="M12.62 5.648C12.62 8.24 11.692 9.52 9.132 10.896L7.564 11.696C6.6
68 12.176 6.252 12.752 6.252 13.424C6.252 14.032 6.38 14.512 6.732 15.216L3.53
2 15.376C2.892 14.736 2.508 13.968 2.508 12.944C2.508 11.472 3.18 10.416 4.94
9.392L6.636 8.464C7.98 7.696 8.396 7.12 8.396 6.16C8.396 5.168 7.404 4.4 5.452
4.4C3.948 4.4 2.508 4.688 0.94 5.296V1.808C2.732 1.104 4.46 0.783998 6.476 0.78
3998C10.156 0.783998 12.62 2.736 12.62 5.648ZM2.636 19.44C2.636 17.872 3.5 1
6.624 5.228 16.624C6.892 16.624 7.852 17.616 7.852 19.44C7.852 20.976 6.956 2
2.16 5.26 22.16C3.596 22.16 2.636 21.232 2.636 19.44Z" fill="#42145F"></path>
  </svg>
</button>
```

Oorzaak

Informatieve content wordt verborgen voor schermlezers.

Gevolg

Deze content is minder toegankelijk voor mensen die gebruik maken van een schermlezer.

Maatregel

Zorg dat informatieve content ook door een schermlezer kan worden gevonden.

#20 Bevinding

Op de pagina staan vraagteken-knoppen. Deze knoppen openen een tooltip met

aanvullende informatie. Deze informatie is niet beschikbaar voor schermlezers.

Oorzaak

Informatieve content wordt verborgen voor schermlezers.

Gevolg

Deze content is minder toegankelijk voor mensen die gebruik maken van een schermlezer.

Maatregel

Zorg dat informatieve content ook door een schermlezer kan worden gevonden.

Voortgangsrapportage Nationaal Programma Leefbaarheid en Veiligheid 2024 tot en met zomer 2025 (PDF)

https://www.rijksoverheid.nl/binaries/rijksoverheid/documenten/rapporten/2025/11/27/nationaal-programma-leefbaarheid-en-veiligheid-nplv/25-0487+VRO+NPLV+Rapport+Voortgangsrapportage_digitaal.pdf

#36 Bevinding

In het document staan meerdere afbeeldingen met daarop tekst en percentages. Deze tekst is niet gemarkeerd als tekst en daardoor ontbreekt in de leesvolgorde van schermlezers.

Oorzaak

Informatieve content wordt verborgen voor schermlezers.

Gevolg

Deze content is minder toegankelijk voor mensen die gebruik maken van een schermlezer.

Maatregel

Zorg dat informatieve content ook door een schermlezer kan worden gevonden. Markeer de content met een passende markering.

Factsheet contactmogelijkheden Opvang vluchtelingen Oekraïne (PDF)

<https://www.rijksoverheid.nl/binaries/rijksoverheid/documenten/brochures/2023/02/28/factsheet-contactmogelijkheden-opvang-vluchtelingen-oekraïne/Factsheet+Contactmogelijkheden+november+2025.pdf>

#48 Bevinding

Document is niet gecodeerd voor toegankelijkheid. Leesvolgorde van een schermlezer is niet ingesteld.

Oorzaak

Leesvolgorde van een schermlezer is niet ingesteld.

Gevolg

Deze content is minder toegankelijk voor mensen die gebruik maken van een schermlezer.

Maatregel

Zorg dat het document is gecodeerd voor toegankelijkheid. Markeer de content met een passende markering.

Update on invoking Goods Availability Act (PDF)

<https://www.government.nl/binaries/government/documenten/diplomatic-statements/2025/11/19/update-on-invoking-goods-availability-act/Update+on+invoking+Goods+Availability+Act+-+19+november+2025.pdf>

#51 Bevinding

Document is niet gecodeerd voor toegankelijkheid. Leesvolgorde van een schermlezer is niet ingesteld.

Oorzaak

Leesvolgorde van een schermlezer is niet ingesteld.

Gevolg

Deze content is minder toegankelijk voor mensen die gebruik maken van een schermlezer.

Maatregel

Zorg dat het document is gecodeerd voor toegankelijkheid. Markeer de content met een passende markering.

1.3.3 Zintuiglijke eigenschappen

Niveau A

Instructies die geleverd worden om content te begrijpen en te bedienen zijn niet alleen afhankelijk van zintuiglijke eigenschappen van componenten zoals vorm, kleur, omvang, visuele locatie, oriëntatie of geluid.

Niet-tekstuele content begrijpen : <https://www.w3.org/WAI/WCAG21/Understanding/sensory-characteristics.html>

Hoe te voldoen aan Niet-tekstuele content <https://www.w3.org/WAI/WCAG21/quickref/#sensory-characteristics>

Resultaat:
Voldoende

1.3.4 Weergavestand

Niveau AA

De content beperkt de weergave en bediening niet tot een enkele presentatie-oriëntatie, zoals staand of liggend, tenzij een specifieke presentatie-oriëntatie essentieel is.

Niet-tekstuele content begrijpen : <https://www.w3.org/WAI/WCAG21/Understanding/orientation.html>

Hoe te voldoen aan Niet-tekstuele content <https://www.w3.org/WAI/WCAG21/quickref/#orientation>

Resultaat:
Niet getoetst

Dit succescriterium is niet getoetst omdat dit onderzoek zich richt op de inhoud van de website.

1.3.5 Identificeer het doel van de input

Niveau AA

Het doel van elk invoerveld waarmee informatie van de gebruiker wordt verzameld, kan door software bepaald worden wanneer:

- Het invoerveld een doel dient dat is geïdentificeerd in de paragraaf Inputdoelen voor Componenten van de Gebruikersinterface; en
- De content wordt geïmplementeerd met behulp van technologieën die ondersteuning bieden bij het identificeren van de verwachte betekenis van formulier-invoergegevens.

Niet-tekstuele content begrijpen : <https://www.w3.org/WAI/WCAG21/Understanding/identify-input-purpose.html>

Hoe te voldoen aan Niet-tekstuele content <https://www.w3.org/WAI/WCAG21/quickref/#identify-input-purpose>

Resultaat:

Voldoende

Richtlijn 1.4 Onderscheidbaar

Maak het voor gebruikers gemakkelijker om content te horen en te zien, waaronder scheiding van voorgrond en achtergrond.

1.4.1 Gebruik van kleur

Niveau A

Kleur wordt niet als het enige visuele middel gebruikt om informatie over te brengen, een actie aan te geven, tot een reactie op te roepen of een visueel element te onderscheiden.

Niet-tekstuele content begrijpen : <https://www.w3.org/WAI/WCAG21/Understanding/use-of-color.html>

Hoe te voldoen aan Niet-tekstuele content <https://www.w3.org/WAI/WCAG21/quickref/#use-of-color>

Resultaat:

Onvoldoende

Bevindingen voor 1.4.1 Gebruik van kleur

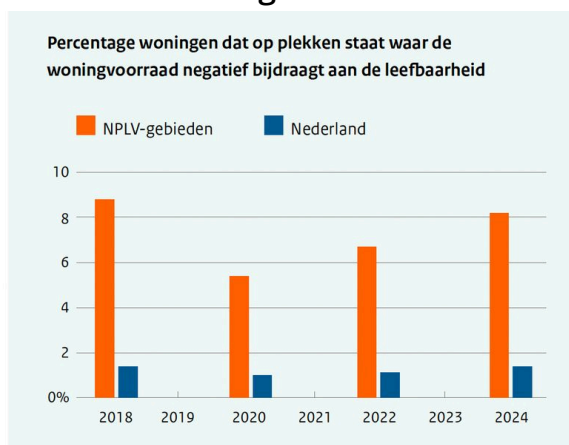
Voortgangsrapportage Nationaal Programma Leefbaarheid en Veiligheid 2024 tot en met zomer 2025 (PDF)

https://www.rijksoverheid.nl/binaries/rijksoverheid/documenten/rapporten/2025/11/27/nationaal-programma-leefbaarheid-en-veiligheid-nplv/25-0487+VRO+NPLV+Rapport+Voortgangsrapportage_digitaal.pdf

#42 Bevinding

Op pagina 26 staat een grafiek "Percentage woningen dat op plekken staat waar de woningvoorraad negatief bijdraagt aan de leefbaarheid." Op deze grafiek wordt alleen kleur gebruikt om informatie over te brengen.

Schermafbeelding



Oorzaak

Kleur wordt als het enige visuele middel gebruikt om informatie over te brengen.

Gevolg

Deze content is minder toegankelijk voor mensen die blind, slechtziend of kleurenblind zijn.

Maatregel

Gebruik niet alleen kleur maar gebruik ook tekst.

1.4.2 Geluidsbediening

Niveau A

Als een geluidswaergave op een webpagina automatisch meer dan 3 seconden speelt, is er of een mechanisme beschikbaar om de geluidswaergave te pauzeren of te stoppen, of er is een mechanisme beschikbaar om het geluidsvolume onafhankelijk van het overall systeemvolume te regelen.

Niet-tekstuele content begrijpen : <https://www.w3.org/WAI/WCAG21/Understanding/audio-control.html>

Hoe te voldoen aan Niet-tekstuele content <https://www.w3.org/WAI/WCAG21/quickref/#audio-control>

Resultaat:

Voldoende

1.4.3 Contrast (minimum)

Niveau AA

De visuele weergave van tekst en afbeeldingen van tekst heeft een contrastverhouding van ten minste 4,5:1, behalve in de volgende gevallen:

- **Grote tekst:** Grote tekst en afbeeldingen van grote tekst hebben een contrastverhouding van ten minste 3:1;
- **Incidenteel:** Tekst of afbeeldingen van tekst die deel zijn van een inactieve component van de gebruikersinterface, die puur decoratief zijn, die voor niemand zichtbaar zijn, of die onderdeel zijn van een afbeelding die significant andere visuele content bevat, hebben geen contrasteis.
- **Woordmerken:** Tekst die onderdeel is van een logo of merknaam heeft geen contrasteis.

Niet-tekstuele content begrijpen : <https://www.w3.org/WAI/WCAG21/Understanding/contrast-minimum.html>

Hoe te voldoen aan Niet-tekstuele content <https://www.w3.org/WAI/WCAG21/quickref/#contrast-minimum>

Resultaat:

Onvoldoende

Bevindingen voor 1.4.3 Contrast (minimum)


Voortgangsrapportage Nationaal Programma Leefbaarheid en Veiligheid 2024 tot en met zomer 2025 (PDF)

https://www.rijksoverheid.nl/binaries/rijksoverheid/documenten/rapporten/2025/11/27/nationaal-programma-leefbaarheid-en-veiligheid-nplv/25-0487+VRO+NPLV+Rapport+Voortgangsrapportage_digitaal.pdf

#41 Bevinding

Op pagina 55 staat de tekst "Celik." Deze tekst heeft niet genoeg contrast met de achtergrondafbeelding. Contrastverhouding van 2,4:1 gemeten (#FFFFFF op #E19483) (benadering).

Schermafbeelding



Oorzaak

Contrastverhouding tussen tekst en de achtergrond is lager dan 4,5:1.

Gevolg

Deze content is minder toegankelijk voor mensen die slechtziend of kleurenblind zijn.

Maatregel

Tekst moet een contrastverhouding van minimaal 4,5:1 hebben.

Lees meer

<https://wcagkennisbank.nl/artikel/contrast-van-tekst-in-een-pdf/>

1.4.4 Herschalen van tekst

Niveau AA

Behalve voor ondertitels voor doven en slechthorenden en afbeeldingen van tekst, kan tekst zonder hulptechnologie tot 200% geschaald worden zonder verlies van content of

functionaliteit.

Niet-tekstuele content begrijpen : <https://www.w3.org/WAI/WCAG21/Understanding/resize-text.html>

Hoe te voldoen aan Niet-tekstuele content <https://www.w3.org/WAI/WCAG21/quickref/#resize-text>

Resultaat:

Niet getoetst

Dit succescriterium is niet getoetst omdat dit onderzoek zich richt op de inhoud van de website.

1.4.5 Afbeeldingen van tekst

Niveau AA

Als de gebruikte technologieën de visuele weergave tot stand kunnen brengen, wordt tekst gebruikt in plaats van afbeeldingen van tekst om informatie over te brengen, behalve in de volgende gevallen:

- **Aanpasbaar:** De afbeelding van tekst kan visueel aangepast worden aan de eisen van de gebruiker;
- **Essentieel:** Een specifieke weergave van tekst is essentieel voor de informatie die wordt overgebracht.

Niet-tekstuele content begrijpen : <https://www.w3.org/WAI/WCAG21/Understanding/images-of-text.html>

Hoe te voldoen aan Niet-tekstuele content <https://www.w3.org/WAI/WCAG21/quickref/#images-of-text>

Resultaat:

Niet van toepassing

1.4.10 Reflow

Niveau AA

Content kan zonder verlies van informatie of functionaliteit en zonder te moeten scrollen in twee dimensies, worden weergegeven voor:

- Verticaal scrollbare content met een breedte gelijkwaardig aan 320 CSS-pixels;
- Horizontaal scrollbare content met een hoogte gelijkwaardig aan 256 CSS-pixels;

Niet-tekstuele content begrijpen : <https://www.w3.org/WAI/WCAG21/Understanding/reflow.html>

Hoe te voldoen aan Niet-tekstuele content <https://www.w3.org/WAI/WCAG21/quickref/#reflow>

Resultaat:

Voldoende

1.4.11 Contrast van niet-tekstuele content

Niveau AA

De visuele weergave van het volgende heeft een contrastverhouding van ten minste 3:1 ten opzichte van aangrenzende kleuren:

- **Componenten van de gebruikersinterface:** Visuele informatie die vereist is om componenten van de gebruikersinterface en statussen te identificeren, met uitzondering van inactieve componenten of componenten waarvan de weergave van de component wordt bepaald door de user agent en niet wordt aangepast door de auteur;

- **Grafische objecten:** Delen van afbeeldingen die vereist zijn om de content te begrijpen, behalve wanneer een specifieke weergave van afbeeldingen essentieel is voor de informatie die wordt overgebracht.

Niet-tekstuele content begrijpen : <https://www.w3.org/WAI/WCAG21/Understanding/non-text-contrast.html>

Hoe te voldoen aan Niet-tekstuele content <https://www.w3.org/WAI/WCAG21/quickref/#non-text-contrast>

Resultaat:
Voldoende

1.4.12 Tekstafstand

Niveau AA

Bij content die wordt geïmplementeerd met opmaaktalen die de volgende stijleigenschappen voor tekst ondersteunen, is er geen sprake van verlies van content of functionaliteit door het instellen van alle volgende, en door het niet wijzigen van andere stijleigenschappen:

- Regelhoogte (regelafstand) naar ten minste 1,5 keer de lettergrootte;
- Afstand tussen alinea's naar ten minste 2 keer de lettergrootte;
- Letterafstand (spatiëren van letters) naar ten minste 0,12 keer de lettergrootte;
- Spatiëren van woorden naar ten minste 0,16 keer de lettergrootte.

Niet-tekstuele content begrijpen : <https://www.w3.org/WAI/WCAG21/Understanding/text-spacing.html>

Hoe te voldoen aan Niet-tekstuele content <https://www.w3.org/WAI/WCAG21/quickref/#text-spacing>

Resultaat:

Niet getoetst

Dit succescriterium is niet getoetst omdat dit onderzoek zich richt op de inhoud van de website.

1.4.13 Content bij hover of focus

Niveau AA

Wanneer aanvullende content zichtbaar wordt en daarna weer verborgen, door het gebruik van hover met de aanwijzer of focus met het toetsenbord, gelden de volgende zaken:

- **Sluiten:** Er is een mechanisme beschikbaar waarmee de aanvullende content kan worden gesloten zonder de aanwijzer hover of de toetsenbordfocus te verplaatsen, tenzij de aanvullende content een invoerfout communiceert of andere content niet verbergt of vervangt;
- **Aanwijsbaar:** Wanneer een aanwijzer hover aanvullende content kan activeren, dan kan de aanwijzer over de aanvullende content worden bewogen zonder dat deze verdwijnt;
- **Aanhouden:** De aanvullende content blijft zichtbaar totdat de oorzaak voor de hover of focus is verwijderd, de gebruiker de content sluit of de informatie niet langer geldig is.

Niet-tekstuele content begrijpen : <https://www.w3.org/WAI/WCAG21/Understanding/content-on-hover-or-focus.html>

Hoe te voldoen aan Niet-tekstuele content <https://www.w3.org/WAI/WCAG21/quickref/#content-on-hover-or-focus>

Resultaat:

Niet getoetst

Dit succescriterium is niet getoetst omdat dit onderzoek zich richt op de inhoud van de website.

Principe 2. Bedienbaar

Componenten van de gebruikersinterface en navigatie moeten bedienbaar zijn.

Richtlijn 2.1 Toetsenbordtoegankelijk

Maak alle functionaliteit beschikbaar vanaf een toetsenbord.

2.1.1 Toetsenbord

Niveau A

Alle functionaliteit van de content is bedienbaar via een toetsenbordinterface zonder dat afzonderlijke toetsaanslagen aan tijd gebonden zijn, behalve als de onderliggende functie een invoer vereist die afhangt van het pad dat de gebruiker aflegt en niet alleen van de eindpunten.

Niet-tekstuele content begrijpen : <https://www.w3.org/WAI/WCAG21/Understanding/keyboard.html>

Hoe te voldoen aan Niet-tekstuele content <https://www.w3.org/WAI/WCAG21/quickref/#keyboard>

Resultaat:

Niet getoetst

Dit succescriterium is niet getoetst omdat dit onderzoek zich richt op de inhoud van de website.

2.1.2 Geen toetsenbordval

Niveau A

Als de toetsenbordfocus met de toetsenbordinterface verplaatst kan worden naar een component van de pagina, dan kan de focus ook met alleen de toetsenbordinterface weer van dat component weg worden bewogen. En, als er meer nodig is dan de standaard pijl- of tabtoetsen of andere standaard methoden om de focus te verplaatsen, dan wordt de gebruiker geïnformeerd over de manier waarop de focus kan worden verplaatst.

Niet-tekstuele content begrijpen : <https://www.w3.org/WAI/WCAG21/Understanding/no-keyboard-trap.html>

Hoe te voldoen aan Niet-tekstuele content <https://www.w3.org/WAI/WCAG21/quickref/#no-keyboard-trap>

Resultaat:

Voldoende

2.1.4 Enkel teken sneltoetsen

Niveau A

Wanneer een sneltoets in content wordt geïmplementeerd door alleen letters (inclusief hoofdletters en kleine letters), leestekens, cijfers of symbolen te gebruiken, geldt ten minste één van de volgende zaken:

- **Uitzetten:** Er is een mechanisme beschikbaar waarmee de sneltoets kan worden uitgezet;
- **Opnieuw toewijzen:** Er is een mechanisme beschikbaar om de sneltoets opnieuw toe te wijzen aan één of meerdere niet-afdrukbare tekens (bijv. Ctrl, Alt, enz.);
- **Alleen actief bij focus:** De sneltoets voor een component van de gebruikersinterface is alleen actief wanneer de betreffende component de focus heeft.

Niet-tekstuele content begrijpen : <https://www.w3.org/WAI/WCAG21/Understanding/character-key-shortcuts.html>

Hoe te voldoen aan Niet-tekstuele content <https://www.w3.org/WAI/WCAG21/quickref/#character-key-shortcuts>

Resultaat:

Niet van toepassing

Richtlijn 2.2 Genoeg tijd

Geef gebruikers genoeg tijd om content te lezen en te gebruiken.

2.2.1 Timing aanpasbaar

Niveau A

Voor elke tijdslimiet die door de content wordt ingesteld, geldt ten minste één van de volgende zaken:

- **Uitzetten:** De gebruiker kan de tijdslimiet uitzetten voordat die wordt bereikt; of
- **Aanpassen:** De gebruiker mag de tijdslimiet aanpassen voordat deze is verstreken over een bereik van ten minste tien keer de standaardinstelling; of
- **Verlengen:** De gebruiker wordt gewaarschuwd voor de tijd afloopt en krijgt ten minste 20 seconden om de tijdslimiet met een eenvoudige handeling te verlengen (bijvoorbeeld, "druk op de spatiebalk"), en de gebruiker mag de tijdslimiet ten minste tien keer verlengen; of
- **Real-time uitzondering:** De tijdslimiet is onderdeel van een realtime gebeurtenis (een veiling bijvoorbeeld) en er is geen alternatief voor de tijdslimiet mogelijk; of
- **Essentiële uitzondering:** De tijdslimiet is essentieel en verlenging zou de activiteit ongeldig maken; of
- **20 uur uitzondering:** De tijdslimiet is langer dan 20 uur.

Niet-tekstuele content begrijpen : <https://www.w3.org/WAI/WCAG21/Understanding/timing-adjustable.html>

Hoe te voldoen aan Niet-tekstuele content <https://www.w3.org/WAI/WCAG21/quickref/#timing-adjustable>

Resultaat:

Niet getoetst

Dit succescriterium is niet getoetst omdat dit onderzoek zich richt op de inhoud van de website.

2.2.2 Pauzeren, stoppen, verbergen

Niveau A

Voor alle bewegende, knipperende, scrollende of automatisch actualiserende informatie gelden alle volgende zaken:

- **Bewegen, knipperen, scrollen::** Voor bewegende, knipperende of scrollende informatie die (1) automatisch start, (2) langer dan vijf seconden duurt, en (3) parallel met andere content wordt getoond, is er een mechanisme voor de gebruiker om dit te pauzeren, te stoppen of te verbergen, tenzij de beweging, knippering of scrolling, onderdeel is van een activiteit waar ze essentieel is en
- **Automatisch actualiserend::** Voor elke soort automatisch actualiserende informatie die (1) automatisch start en (2) parallel met andere content wordt gepresenteerd, is er een mechanisme voor de gebruiker om dit te pauzeren, te stoppen of te verbergen of de frequentie van de actualisering in te stellen, tenzij de automatische actualisering onderdeel is van een activiteit waar ze essentieel is.

Niet-tekstuele content begrijpen : <https://www.w3.org/WAI/WCAG21/Understanding/pause-stop-hide.html>

Hoe te voldoen aan Niet-tekstuele content <https://www.w3.org/WAI/WCAG21/quickref/#pause-stop-hide>

Resultaat:
Voldoende

Richtlijn 2.3 Toevallen en fysieke reacties

Ontwerp content niet op een manier waarvan bekend is dat die toevallen of fysieke reacties veroorzaakt.

2.3.1 Drie flitsen of beneden drempelwaarde

Niveau A

Webpagina's bevatten niets wat meer dan drie keer flitst in enige periode van één seconde of de flits is beneden de algemene flits- en rodeflitsdrempelwaarden.

Niet-tekstuele content begrijpen : <https://www.w3.org/WAI/WCAG21/Understanding/three-flashes-or-below-threshold.html>

Hoe te voldoen aan Niet-tekstuele content <https://www.w3.org/WAI/WCAG21/quickref/#three-flashes-or-below-threshold>

Resultaat:
Voldoende

Richtlijn 2.4 Navigeerbaar

Lever manieren om gebruikers te helpen navigeren, content te vinden en te bepalen waar ze zijn.

2.4.1 Blokken omzeilen

Niveau A

Er is een mechanisme beschikbaar om blokken content die op meerdere webpagina's worden herhaald te omzeilen.

Niet-tekstuele content begrijpen : <https://www.w3.org/WAI/WCAG21/Understanding/bypass-blocks.html>

Hoe te voldoen aan Niet-tekstuele content <https://www.w3.org/WAI/WCAG21/quickref/#bypass-blocks>

Resultaat:

Niet getoetst

Dit succescriterium is niet getoetst omdat dit onderzoek zich richt op de inhoud van de website.

2.4.2 Paginatitel

Niveau A

Webpagina's hebben titels die het onderwerp of doel beschrijven.

Niet-tekstuele content begrijpen : <https://www.w3.org/WAI/WCAG21/Understanding/page-titled.html>

Hoe te voldoen aan Niet-tekstuele content <https://www.w3.org/WAI/WCAG21/quickref/#page-titled>

Resultaat:

Onvoldoende

Bevindingen voor 2.4.2 Paginatitel

Update on invoking Goods Availability Act (PDF)

<https://www.government.nl/binaries/government/documenten/diplomatic-statements/2025/11/19/update-on-invoking-goods-availability-act/Update+on+invoking+Goods+Availability+Act+-+19+november+2025.pdf>

#52 Bevinding

Titel is niet ingesteld in de eigenschappen van het document.

Oorzaak

Document heeft geen titel.

Gevolg

Deze content is minder toegankelijk voor mensen die gebruik maken van een schermlezer en mensen die beperking aan het geheugen hebben.

Maatregel

Voeg een titel toe in de eigenschappen van het document. Zorg dat de titel het onderwerp of doel van het document beschrijft.

2.4.3 Focus volgorde

Niveau A

Als in webpagina's sequentieel genavigeerd kan worden en de navigatiesequenties hebben invloed op de betekenis of het gebruik, dan krijgen focusbare componenten de focus in de juiste volgorde waardoor betekenis en bedienbaarheid behouden blijft.

Niet-tekstuele content begrijpen : <https://www.w3.org/WAI/WCAG21/Understanding/focus->

[order.html](#)

Hoe te voldoen aan Niet-tekstuele content <https://www.w3.org/WAI/WCAG21/quickref/#focus-order>

Resultaat:

Niet getoetst

Dit succescriterium is niet getoetst omdat dit onderzoek zich richt op de inhoud van de website.

2.4.4 Linkdoel (in context)

Niveau A

Het linkdoel kan bepaald worden uit enkel de linktekst of uit de linktekst samen met zijn door software bepaalde linkcontext, behalve daar waar het doel van de link een dubbelzinnige betekenis kan hebben voor gebruikers in het algemeen.

Niet-tekstuele content begrijpen : <https://www.w3.org/WAI/WCAG21/Understanding/link-purpose-in-context.html>

Hoe te voldoen aan Niet-tekstuele content <https://www.w3.org/WAI/WCAG21/quickref/#link-purpose-in-context>

Resultaat:

Onvoldoende

Bevindingen voor 2.4.4 Linkdoel (in context)

Meer tijd voor actie met nieuwe radars voor dronedetectie

<https://www.rijksoverheid.nl/actueel/nieuws/2025/11/27/meer-tijd-voor-actie-met-nieuwe-radars-voor-dronedetectie>

#23 Bevinding

Op de pagina staat een afbeelding van een radar. Deze afbeelding is ook een link naar de vergroting van de afbeelding. Deze afbeelding heeft geen tekstalternatief dat de afbeelding beschrijft. De linktekst "Vergroot afbeelding" beschrijft niet duidelijk genoeg wat het doel van de link is.

Code

```
<a class="swbox" href="https://www.rijksoverheid.nl/binaries/large/content/gallery/rijksoverheid/content-afbeeldingen/nieuws-alleen-centrale-redactie/content/2025/11/28/military-sof_bordeaux3x2-1.jpeg">
  <span class="assistive">
    Vergroot afbeelding
  </span>
  
</a>
```

Oorzaak

Linkdoel is niet duidelijk af te leiden uit de linktekst of de linktekst samen met de context van de link.

Gevolg

Deze content is minder toegankelijk voor mensen die gebruik maken van een schermlezer.

Maatregel

Geef links een linktekst waaruit het doel van de link duidelijk is af te leiden.

Lees meer

<https://wcagkennisbank.nl/artikel/linkteksten-op-een-website/>

2.4.5 Meerdere manieren

Niveau AA

Er is meer dan één manier beschikbaar om een webpagina binnen een verzameling webpagina's te vinden, behalve wanneer de webpagina het resultaat is van, of een stap in, een proces.

Niet-tekstuele content begrijpen : <https://www.w3.org/WAI/WCAG21/Understanding/multiple-ways.html>

Hoe te voldoen aan Niet-tekstuele content <https://www.w3.org/WAI/WCAG21/quickref/#multiple-ways>

Resultaat:

Niet getoetst

Dit succescriterium is niet getoetst omdat dit onderzoek zich richt op de inhoud van de website.

2.4.6 Koppen en labels

Niveau AA

Koppen en labels beschrijven het onderwerp of doel.

Niet-tekstuele content begrijpen : <https://www.w3.org/WAI/WCAG21/Understanding/headings-and-labels.html>

Hoe te voldoen aan Niet-tekstuele content <https://www.w3.org/WAI/WCAG21/quickref/#headings-and-labels>

Resultaat:

Voldoende

2.4.7 Focus zichtbaar

Niveau AA

Elke gebruikersinterface die met een toetsenbord te bedienen is, heeft een bedieningswijze waarbij de indicator van de toetsenbordfocus zichtbaar is.

Niet-tekstuele content begrijpen : <https://www.w3.org/WAI/WCAG21/Understanding/focus->

[visible.html](#)

Hoe te voldoen aan Niet-tekstuele content <https://www.w3.org/WAI/WCAG21/quickref/#focus-visible>

Resultaat:

Niet getoetst

Dit succescriterium is niet getoetst omdat dit onderzoek zich richt op de inhoud van de website.

2.4.11 Focus niet bedekt (minimum)

Niveau AA

Wanneer een component van de gebruikersinterface de toetsenbordfocus krijgt, wordt die component niet volledig bedekt door de content die door de auteur is gecreëerd.

Niet-tekstuele content begrijpen : <https://www.w3.org/WAI/WCAG22/Understanding/focus-not-obscured-minimum.html>

Hoe te voldoen aan Niet-tekstuele content <https://www.w3.org/WAI/WCAG22/quickref/#focus-not-obscured-minimum>

Resultaat:

Niet getoetst

Dit succescriterium is niet getoetst omdat dit onderzoek zich richt op de inhoud van de website.

Richtlijn 2.5 Input modaliteiten

Maak het eenvoudiger voor gebruikers om de functionaliteit te bedienen met andere vormen van invoer dan alleen het toetsenbord.

2.5.1 Aanwijzergebaren

Niveau A

Alle functionaliteit waarmee bij de bediening gebruik wordt gemaakt van meerpunts- of padgebaseerde gebaren, kan worden bediend met een enkele aanwijzer zonder een padgebaseerd gebaar, tenzij een meerpunts- of padgebaseerd gebaar essentieel is.

Niet-tekstuele content begrijpen : <https://www.w3.org/WAI/WCAG21/Understanding/pointer-gestures.html>

Hoe te voldoen aan Niet-tekstuele content <https://www.w3.org/WAI/WCAG21/quickref/#pointer-gestures>

Resultaat:

Niet getoetst

Dit succescriterium is niet getoetst omdat dit onderzoek zich richt op de inhoud van de website.

2.5.2 Aanwijzerannulering

Niveau A

Voor functionaliteit die kan worden bediend met een enkele aanwijzer, geldt ten minste één van de volgende zaken:

- **Geen down-event:** Het down-event van de aanwijzer wordt niet gebruikt om enig onderdeel van de functie uit te voeren;

- **Afbreken of ongedaan maken:** De functie wordt voltooid door het up-event en er is een mechanisme beschikbaar om de functie af te breken voordat deze wordt voltooid of om de functie ongedaan te maken als deze is voltooid;
- **Up reversal:** Met het up-event wordt elk resultaat van het voorgaande down-event ongedaan gemaakt;
- **Essentieel:** Het voltooien van de functie met het down-event is essentieel.

Niet-tekstuele content begrijpen : <https://www.w3.org/WAI/WCAG21/Understanding/pointer-cancellation.html>

Hoe te voldoen aan Niet-tekstuele content <https://www.w3.org/WAI/WCAG21/quickref/#pointer-cancellation>

Resultaat:

Niet getoetst

Dit succescriterium is niet getoetst omdat dit onderzoek zich richt op de inhoud van de website.

2.5.3 Label in naam

Niveau A

Bij componenten van de gebruikersinterface met labels die tekst of afbeeldingen van tekst bevatten, bevat de naam de tekst die visueel wordt weergegeven.

Niet-tekstuele content begrijpen : <https://www.w3.org/WAI/WCAG21/Understanding/label-in-name.html>

Hoe te voldoen aan Niet-tekstuele content <https://www.w3.org/WAI/WCAG21/quickref/#label-in-name>

Resultaat:

Voldoende

2.5.4 Bewegingsactivering

Niveau A

Functionaliteit die kan worden bediend door de beweging van een apparaat of beweging van een gebruiker, kan ook worden bediend met componenten van de gebruikersinterface. De reactie op de beweging kan worden uitgeschakeld om onbedoelde activering te voorkomen, behalve wanneer:

- **Ondersteunde interface:** De beweging wordt gebruikt om de functionaliteit te bedienen via een door toegankelijkheid ondersteunde interface;
- **Essentieel:** De beweging is essentieel voor de functie en wanneer de reactie op de beweging wordt uitgeschakeld, wordt de activiteit ongeldig gemaakt.

Niet-tekstuele content begrijpen : <https://www.w3.org/WAI/WCAG21/Understanding/motion-actuation.html>

Hoe te voldoen aan Niet-tekstuele content <https://www.w3.org/WAI/WCAG21/quickref/#motion-actuation>

Resultaat:

Niet getoetst

Dit succescriterium is niet getoetst omdat dit onderzoek zich richt op de inhoud van de website.

2.5.7 Sleepbewegingen

Niveau AA

Alle functionaliteit die voor de bediening gebruik maakt van een sleepbeweging, kan ook worden bediend met een enkele aanwijzer zonder dat een sleepbeweging nodig is, tenzij slepen essentieel is of de functionaliteit wordt bepaald door de user agent en niet wordt aangepast door de auteur.

Niet-tekstuele content begrijpen : <https://www.w3.org/WAI/WCAG22/Understanding/dragging-movements.html>

Hoe te voldoen aan Niet-tekstuele content <https://www.w3.org/WAI/WCAG22/quickref/#dragging-movements>

Resultaat:

Niet getoetst

Dit succescriterium is niet getoetst omdat dit onderzoek zich richt op de inhoud van de website.

2.5.8 Grootte van het aanwijsgebied (minimum)

Niveau AA

De grootte van het aanwijsgebied voor aanwijzerinvoer is ten minste 24 bij 24 CSS pixels, behalve in de volgende gevallen:

- **Afstand:** Te kleine aanwijsgebieden (minder dan 24 bij 24 CSS-pixels) zijn gepositioneerd zodat als een cirkel met een diameter van 24 CSS-pixels wordt gecentreerd op het begrenzingskader van elk aanwijsgebied, de cirkels geen ander aanwijsgebied of de cirkel voor een ander te klein aanwijsgebied overlappen.
- **Gelijkwaardig:** De functie kan worden bereikt via een ander bedieningselement op

dezelfde pagina dat aan dit criterium voldoet.

- **Inline:** Het aanwijsgebied bevindt zich in een zin of de grootte ervan wordt op een andere manier beperkt door de regelhoogte van tekst die geen deel uitmaakt van het aanwijsgebied.
- **Bepaald door user agent:** De grootte van het aanwijsgebied wordt bepaald door de user agent en is niet aangepast door de auteur.
- **Essentieel:** Een specifieke weergave van het aanwijsgebied is essentieel of is wettelijk vereist voor de betreffende informatie.

Niet-tekstuele content begrijpen : <https://www.w3.org/WAI/WCAG22/Understanding/target-size-minimum.html>

Hoe te voldoen aan Niet-tekstuele content <https://www.w3.org/WAI/WCAG22/quickref/#target-size-minimum>

Resultaat:

Voldoende

Principe 3. Begrijpelijk

Informatie en de bediening van de gebruikersinterface moeten begrijpelijk zijn.

Richtlijn 3.1 Leesbaar

Maak tekstcontent leesbaar en begrijpelijk.

3.1.1 Taal van de pagina

Niveau A

De standaard menselijke taal van diverse webpagina's kan door software bepaald worden.

Niet-tekstuele content begrijpen : <https://www.w3.org/WAI/WCAG21/Understanding/>

[language-of-page.html](#)

Hoe te voldoen aan Niet-tekstuele content <https://www.w3.org/WAI/WCAG21/quickref/#language-of-page>

Resultaat:

Onvoldoende

Bevindingen voor 3.1.1 Taal van de pagina

Factsheet contactmogelijkheden Opvang vluchtelingen Oekraïne (PDF)

<https://www.rijksoverheid.nl/binaries/rijksoverheid/documenten/brochures/2023/02/28/factsheet-contactmogelijkheden-opvang-vluchtelingen-oekraïne/Factsheet+Contactmogelijkheden+november+2025.pdf>

#43 Bevinding

Taal van het document is niet correct ingesteld in de eigenschappen van het document. De taal is ingesteld als "nederlands" ipv "Nederlands."

Oorzaak

Taal is niet juist aangegeven in de eigenschappen.

Gevolg

Deze content is minder toegankelijk voor mensen die gebruik maken van een schermlezer.

Maatregel

Stel de juiste taal van het document in.

Update on invoking Goods Availability Act (PDF)

<https://www.government.nl/binaries/government/documenten/diplomatic-statements/2025/11/19/update-on-invoking-goods-availability-act/Update+on+invoking+Goods+Availability+Act+-+19+november+2025.pdf>

#53 Bevinding

Taal is niet aangegeven in de eigenschappen van het document.

Oorzaak

Taal is niet aangegeven in de eigenschappen.

Gevolg

Deze content is minder toegankelijk voor mensen die gebruik maken van een schermlezer.

Maatregel

Stel de standaard taal van het document in.

3.1.2 Taal van onderdelen

Niveau AA

De menselijke taal van elke passage of zin in de content kan door software bepaald worden, behalve waar het gaat om eigennamen, technische termen, woorden uit een onbepaalde taal en woorden of zinsdelen die deel zijn gaan uitmaken van het jargon van de onmiddellijk omringende tekst.

Niet-tekstuele content begrijpen : <https://www.w3.org/WAI/WCAG21/Understanding/language-of-parts.html>

Hoe te voldoen aan Niet-tekstuele content <https://www.w3.org/WAI/WCAG21/>

[quickref/#language-of-parts](#)

Resultaat:

Voldoende

Richtlijn 3.2 Voorspelbaar

Maak het uiterlijk en de bediening van webpagina's voorspelbaar.

3.2.1 Bij focus

Niveau A

Als een component van de gebruikersinterface de focus krijgt, dan veroorzaakt dat geen contextwijziging.

Niet-tekstuele content begrijpen : <https://www.w3.org/WAI/WCAG21/Understanding/on-focus.html>

Hoe te voldoen aan Niet-tekstuele content <https://www.w3.org/WAI/WCAG21/quickref/#on-focus>

Resultaat:

Niet getoetst

Dit succescriterium is niet getoetst omdat dit onderzoek zich richt op de inhoud van de website.

3.2.2 Bij input

Niveau A

Verandering van de instelling van een component van de gebruikersinterface veroorzaakt

niet automatisch een contextwijziging, tenzij de gebruiker geïnformeerd is over het gedrag vóór het gebruik van de component.

Niet-tekstuele content begrijpen : <https://www.w3.org/WAI/WCAG21/Understanding/on-input.html>

Hoe te voldoen aan Niet-tekstuele content <https://www.w3.org/WAI/WCAG21/quickref/#on-input>

Resultaat:

Niet getoetst

Dit succescriterium is niet getoetst omdat dit onderzoek zich richt op de inhoud van de website.

3.2.3 Consistente navigatie

Niveau AA

Navigatiemechanismen, die op meerdere webpagina's binnen een verzameling webpagina's herhaald worden, komen elke keer dat ze worden herhaald in dezelfde relatieve volgorde voor, tenzij een verandering wordt geïnitieerd door de gebruiker.

Niet-tekstuele content begrijpen : <https://www.w3.org/WAI/WCAG21/Understanding/consistent-navigation.html>

Hoe te voldoen aan Niet-tekstuele content <https://www.w3.org/WAI/WCAG21/quickref/#consistent-navigation>

Resultaat:

Niet getoetst

Dit succescriterium is niet getoetst omdat dit onderzoek zich richt op de inhoud van de website.

3.2.4 Consistente identificatie

Niveau AA

Componenten die dezelfde functionaliteit hebben binnen een verzameling webpagina's worden consistent geïdentificeerd.

Niet-tekstuele content begrijpen : <https://www.w3.org/WAI/WCAG21/Understanding/consistent-identification.html>

Hoe te voldoen aan Niet-tekstuele content <https://www.w3.org/WAI/WCAG21/quickref/#consistent-identification>

Resultaat:

Voldoende

3.2.6 Consistente hulp

Niveau A

Als een webpagina een van de volgende hulpmechanismen bevat, en die mechanismes op meerdere webpagina's binnen een verzameling webpagina's worden herhaald, dan komen ze in dezelfde relatieve volgorde voor ten opzichte van andere paginacontent, tenzij een wijziging wordt geïnitieerd door de gebruiker:

- Menselijke contactgegevens;
- Menselijk contactmechanisme;
- Zelfhulpoptie;
- Een volledig geautomatiseerd contactmechanisme.

Niet-tekstuele content begrijpen : <https://www.w3.org/WAI/WCAG22/Understanding/consistent-help.html>

Hoe te voldoen aan Niet-tekstuele content <https://www.w3.org/WAI/WCAG22/quickref/#consistent-help>

Resultaat:

Niet getoetst

Dit succescriterium is niet getoetst omdat dit onderzoek zich richt op de inhoud van de website.

Richtlijn 3.3 Assistentie bij invoer

Help gebruikers om fouten te vermijden en ze te verbeteren.

3.3.1 Foutidentificatie

Niveau A

Als een invoerfout automatisch ontdekt wordt, dan wordt het onderdeel waar de fout zit geïdentificeerd en wordt de fout tekstueel aan de gebruiker meegedeeld.

Niet-tekstuele content begrijpen : <https://www.w3.org/WAI/WCAG21/Understanding/error-identification.html>

Hoe te voldoen aan Niet-tekstuele content <https://www.w3.org/WAI/WCAG21/quickref/#error-identification>

Resultaat:

Voldoende

3.3.2 Labels of instructies

Niveau A

Als de content gebruikersinvoer vereist, dan worden labels of instructies geleverd.

Niet-tekstuele content begrijpen : <https://www.w3.org/WAI/WCAG21/Understanding/labels-or-instructions.html>

Hoe te voldoen aan Niet-tekstuele content <https://www.w3.org/WAI/WCAG21/quickref/#labels-or-instructions>

Resultaat:

Voldoende

3.3.3 Foutsuggestie

Niveau AA

Als een invoerfout automatisch ontdekt wordt en suggesties voor verbetering bekend zijn, dan worden de suggesties aan de gebruiker geleverd, tenzij dit de beveiliging of het doel van de content in gevaar zou brengen.

Niet-tekstuele content begrijpen : <https://www.w3.org/WAI/WCAG21/Understanding/error-suggestion.html>

Hoe te voldoen aan Niet-tekstuele content <https://www.w3.org/WAI/WCAG21/quickref/#error-suggestion>

Resultaat:

Voldoende

3.3.4 Foutpreventie (wettelijk, financieel, gegevens)

Niveau AA

Voor webpagina's die wettelijke verplichtingen of financiële transacties voor de gebruiker uitvoeren, die, door gebruikers bedienbaar gegevens in gegevensopslagplaatsen verwijderen of wijzigen, of die antwoorden van de gebruiker verzenden, geldt ten minste één van de volgende zaken:

- **Omkeerbaar:** Verzendingen kunnen ongedaan gemaakt worden.
- **Gecontroleerd:** Door de gebruiker ingevoerde gegevens worden gecontroleerd op invoerfouten en de gebruiker wordt de mogelijkheid gegeven om ze te verbeteren.
- **Bevestigd:** Er is een mechanisme beschikbaar voor het beoordelen, bevestigen en verbeteren van informatie voordat de verzending wordt voltooid.

Niet-tekstuele content begrijpen : <https://www.w3.org/WAI/WCAG21/Understanding/error-prevention-legal-financial-data.html>

Hoe te voldoen aan Niet-tekstuele content <https://www.w3.org/WAI/WCAG21/quickref/#error-prevention-legal-financial-data>

Resultaat:

Niet van toepassing

3.3.7 Overbodige invoer

Niveau A

Informatie die eerder is ingevoerd door of aangeboden aan de gebruiker en opnieuw moet worden ingevoerd tijdens hetzelfde proces is:

- automatisch ingevuld, of
- beschikbaar voor de gebruiker om te selecteren.

- **Behalve wanneer:** opnieuw invoeren van de informatie essentieel is, de informatie nodig is om de security van de content te waarborgen, of eerder ingevoerde informatie niet langer geldig is.

Niet-tekstuele content begrijpen : <https://www.w3.org/WAI/WCAG22/Understanding/redundant-entry.html>

Hoe te voldoen aan Niet-tekstuele content <https://www.w3.org/WAI/WCAG22/quickref/#redundant-entry>

Resultaat:

Voldoende

3.3.8 Toegankelijke authenticatie (minimum)

Niveau AA

Een cognitieve functietest (zoals het onthouden van een wachtwoord of het oplossen van een puzzel) is bij geen enkele stap van een authenticatie proces verplicht, tenzij die stap ten minste een van de volgende opties biedt:

- **Alternatief:** Een andere authenticatiemethode die niet afhankelijk is van een cognitieve functietest.
- **Mechanisme:** Er is een mechanisme beschikbaar om de gebruiker te helpen bij het voltooien van de cognitieve functietest.
- **Objectherkenning:** De cognitieve functietest is gericht op het herkennen van objecten.
- **Persoonlijke content:** De cognitieve functietest is gericht op het identificeren van niet-tekstuele content die de gebruiker aan de website heeft verstrekt.

Niet-tekstuele content begrijpen : <https://www.w3.org/WAI/WCAG22/Understanding/accessible-authentication-minimum.html>

Hoe te voldoen aan Niet-tekstuele content <https://www.w3.org/WAI/WCAG22/>

[quickref/#accessible-authentication-minimum](#)

Resultaat:

Niet getoetst

Dit succescriterium is niet getoetst omdat dit onderzoek zich richt op de inhoud van de website.

Principe 4. Robuust

Content moet voldoende robuust zijn om betrouwbaar geïnterpreteerd te kunnen worden door een breed scala van user agents, met inbegrip van hulptechnologieën.

Richtlijn 4.1 Compatibel

Maximaliseer compatibiliteit met huidige en toekomstige user agents, met inbegrip van hulptechnologieën.

4.1.2 Naam, rol, waarde

Niveau A

Voor alle componenten van de gebruikersinterface (inclusief, maar niet uitsluitend voor formulierelementen, links en door scripts gegenereerde componenten), kunnen de naam (name) en rol (role) door software bepaald worden; toestanden (states), eigenschappen (properties) en waarden (values) die door de gebruiker ingesteld kunnen worden, kunnen door software ingesteld worden; en kennisgeving van veranderingen in deze items is beschikbaar voor user agents, met inbegrip van hulptechnologieën.

Niet-tekstuele content begrijpen : <https://www.w3.org/WAI/WCAG21/Understanding/name-role-value.html>

Hoe te voldoen aan Niet-tekstuele content <https://www.w3.org/WAI/WCAG21/quickref/#name-role-value>

Resultaat:

Onvoldoende

Bevindingen voor 4.1.2 Naam, rol, waarde

Beginpagina

<https://www.rijksoverheid.nl/>

#1 Bevinding

Op de pagina staan twee links "Vragen? Bel Informatie Rijksoverheid: 1400" en "Meld u aan voor de Nieuwbrief Regeringsnieuws." Deze links hebben geen toegankelijke namen.

Code

```
<a href="/contact/informatie-rijksoverheid">
  <svg xmlns="http://www.w3.org/2000/svg" xmlns:xlink="http://www.w3.org/199
9/xlink" id="banner1400" style="enable-background:new 0 0 208 121;" versio
n="1.1" viewBox="0 0 208 121" x="0px" xml:space="preserve" y="0px">
  <rect class="st0" height="121" width="208"></rect>
  <text class="st1 st2 st3" transform="matrix(1 0 0 1 63.4326 29.5)">
    Vragen?
  </text>
  <text class="st5 st6" transform="matrix(1 0 0 1 42.7334 54.75)">
    Bel Informatie
  </text>
  <text class="st5 st6" transform="matrix(1 0 0 1 43.1113 77)">
```

```
Rijksoverheid:  
</text>  
<text class="st1 st2 st4" transform="matrix(1 0 0 1 69.5903 109.5)">  
1400  
</text>  
</svg>  
</a>
```

Oorzaak

Link heeft geen naam.

Gevolg

Deze content is minder toegankelijk voor mensen die gebruik maken van een schermlezer en mensen die gebruik maken van oudere user agents, zoals browsers en hulptechnologieën.

Maatregel

Geef links een linktekst. Zorg voor content in het <a>-element. Zorg dat de linktekst het doel van de link beschrijft en dat minimaal alle zichtbare tekst is opgenomen in de naam.

Algemene bevindingen

#17 Bevinding

Op meerdere pagina's staat een link "Vragen? Bel Informatie Rijksoverheid: 1400". Op de

Engelstalige pagina's van government.nl staat een link "Questions? Contact the Public Information Service." Deze link heeft geen toegankelijke naam.

Schermafbeelding



Code

```
<div class="brick banner">
  <a href="/contact/informatie-rijksoverheid">
    <svg xmlns="http://www.w3.org/2000/svg" xmlns:xlink="http://www.w3.org/199
9/xlink" id="banner1400" style="enable-background:new 0 0 208 121;" versio
n="1.1" viewBox="0 0 208 121" x="0px" xml:space="preserve" y="0px">
      <rect class="st0" height="121" width="208"></rect>
      <text class="st1 st2 st3" transform="matrix(1 0 0 1 63.4326 29.5)">
        Vragen?
      </text>
      <text class="st5 st6" transform="matrix(1 0 0 1 42.7334 54.75)">
        Bel Informatie
      </text>
      <text class="st5 st6" transform="matrix(1 0 0 1 43.1113 77)">
        Rijksoverheid:
      </text>
```

```

<text class="st1 st2 st4" transform="matrix(1 0 0 1 69.5903 109.5)">
  1400
</text>
</svg>
</a>
</div>
-----
<div class="brick banner">
  <a href="/contact">
    <svg xmlns="http://www.w3.org/2000/svg" xmlns:xlink="http://www.w3.org/199
9/xlink" id="Layer_1" version="1.1" viewBox="0 0 270 160" x="0px" xml:space="pr
eserve" y="0px">
      <style type="text/css">
.stijl01 {
  fill: #FFFFFF;
  stroke: #CBD2E3;
  stroke-width: 4;
  stroke-miterlimit: 10;
}
.stijl02 {
  fill: #111111;
  font-size: 23px;
  font-family: "RO Sans", Calibri, Verdana, sans-serif;
}
.stijl03 {
  fill: #17628c;

```

```
font-weight: bold;
font-size: 31px;
font-family: "RO Sans", Calibri, Verdana, sans-serif;
}
</style>
<rect class="stijl01" height="160" width="270"></rect>
<text class="stijl03" transform="matrix(1 0 0 1 64 43)">
  Questions?
</text>
<text class="stijl02" transform="matrix(1 0 0 1 49 95)">
  Contact the Public
</text>
<text class="stijl02" transform="matrix(1 0 0 1 41 125)">
  Information Service
</text>
</svg>
</a>
</div>
```

Oorzaak

Link heeft geen naam.

Gevolg

Deze content is minder toegankelijk voor mensen die gebruik maken van een schermlezer en mensen die gebruik maken van oudere user agents, zoals browsers en hulptechnologieën.

Maatregel

Geef links een linktekst. Zorg voor content in het <a>-element. Zorg dat de linktekst het doel van de link beschrijft en dat minimaal alle zichtbare tekst is opgenomen in de naam.

Het juiste contract: zzp ja of nee?

<https://www.rijksoverheid.nl/onderwerpen/zelfstandigen-zonder-personeel-zzp/voorkomen-van-schijnzelfstandigheid>

#18 Bevinding

Op de pagina staan meerdere vraagteken-iconen. Deze afbeeldingen zijn een knop die aanvullende informatie openen. Deze afbeeldingen hebben geen tekstalternatief en daardoor ook geen toegankelijke naam.

Code

```
<button data-state="closed" class="szw-tooltip_trigger">
  <svg width="13" height="23" viewBox="0 0 13 23" fill="none" xmlns="http://www.w3.org/2000/svg" aria-hidden="true">
    <path d="M12.62 5.648C12.62 8.24 11.692 9.52 9.132 10.896L7.564 11.696C6.668 12.176 6.252 12.752 6.252 13.424C6.252 14.032 6.38 14.512 6.732 15.216L3.532 15.376C2.892 14.736 2.508 13.968 2.508 12.944C2.508 11.472 3.18 10.416 4.949 9.392L6.636 8.464C7.98 7.696 8.396 7.12 8.396 6.16C8.396 5.168 7.404 4.4 5.452 4.4C3.948 4.4 2.508 4.688 0.94 5.296V1.808C2.732 1.104 4.46 0.783998 6.476 0.783998C10.156 0.783998 12.62 2.736 12.62 5.648ZM2.636 19.44C2.636 17.872 3.516 16.624 5.228 16.624C6.892 16.624 7.852 17.616 7.852 19.44C7.852 20.976 6.956 22.176 5.228 22.176C3.508 22.176 2.636 20.976 2.636 19.44Z" data-bbox="120 597 896 819"/>
```

```
2.16 5.26 22.16C3.596 22.16 2.636 21.232 2.636 19.44Z" fill="#42145F"></path>  
</svg>  
</button>
```

Oorzaak

Knop heeft geen naam.

Gevolg

Deze content is minder toegankelijk voor mensen die gebruik maken van een schermlezer en mensen die gebruik maken van oudere user agents, zoals browsers en hulptechnologieën.

Maatregel

Geef knoppen een label. Zorg voor content in het <button>-element. Zorg dat het label het resultaat van de actie beschrijft en dat minimaal alle zichtbare tekst is opgenomen in de naam.

4.1.3 Statusberichten

Niveau AA

In content die is geïmplementeerd met opmaaktalen kunnen statusberichten door software bepaald worden met behulp van rol (role) of eigenschappen (properties), zodat hulptechnologieën de berichten aan de gebruiker kunnen presenteren zonder dat ze de focus krijgen.

Niet-tekstuele content begrijpen : <https://www.w3.org/WAI/WCAG21/Understanding/status-messages.html>

Hoe te voldoen aan Niet-tekstuele content <https://www.w3.org/WAI/WCAG21/quickref/#status-messages>

Resultaat:

Niet getoetst

Dit succescriterium is niet getoetst omdat dit onderzoek zich richt op de inhoud van de website.

WCAG.nl

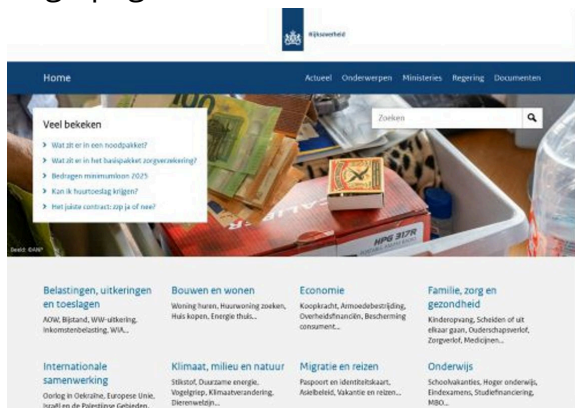
5

Steekproef

Website

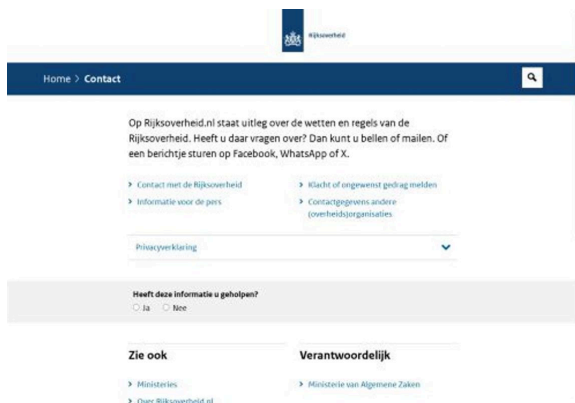
De volgende webpagina's zijn opgenomen in de steekproef:

Beginpagina



<https://www.rijksoverheid.nl/>

Contact



<https://www.rijksoverheid.nl/contact>

Over Rijksoverheid.nl

Op Rijksoverheid.nl informeren ministeries u over wetten en regels van het Rijk.

Welke informatie vindt u op Rijksoverheid.nl?

De website Rijksoverheid.nl is de gezamenlijke website van de 15 ministeries. Ministeries houden zich onder andere bezig met [aankopen](#), [regels](#) en [beleidsplannen](#) maken. Op Rijksoverheid.nl informeren we u hierover. Wij kenschilden bijvoorbeeld aan als een belangrijk wetsvoorstel naar de Tweede Kamer is gestuurd. En als de wet is aangenomen, leggen we op Rijksoverheid.nl uit wat de wet voor u betekent.

U vindt op Rijksoverheid.nl bijvoorbeeld antwoorden op deze vragen: wat is het minimumloon, wanneer heb ik recht op huurtoeslag of wat doe ik bij een noodgeval in het buitenland? Maar ook: hoe stimuleert de Rijksoverheid duurzame energie of wat doet de overheid tegen huiselijk geweld? De antwoorden op deze vragen vindt u via de [onderwerpen](#).

Daarnaast vindt u op Rijksoverheid.nl informatie over de [geregule](#) en het kabinet. Het kabinet bestaat uit [alle ministers](#) en [alle staatssecretarissen](#). Lees bijvoorbeeld wat de plannen van het kabinet zijn in het regeerakkoord.

Staat er ook informatie van andere overheden op Rijksoverheid.nl?

<https://www.rijksoverheid.nl/over-rijksoverheid-nl>
 Wanneer zijn de officiële feestdagen in Nederland?

Home > Onderwerpen > Schoolvakanties > Vraag en antwoord >

Wanneer zijn de officiële feestdagen in Nederland?

Hieronder vindt u een overzicht van de officiële feestdagen in Nederland in 2025 en 2026.

[Lees voor](#)

[Beeld deze informatie in Engels](#)

Feestdagen 2025

- Nieuwjaarsdag: woensdag 1 januari 2025
- Goede Vrijdag: vrijdag 18 april 2025
- Pasen (eerste en tweede paasdag): zondag 20 april en maandag 21 april 2025
- Koningsdag: zaterdag 26 april 2025 (Koningsdag wordt in 2025 een dag eerder gevierd dan normaal, omdat 27 april op een zondag valt)
- Bevrijdingsdag: maandag 5 mei 2025
- Hemelvaartsdag: donderdag 29 mei 2025
- Pinksteren (eerste en tweede pinksterdag): zondag 8 en maandag 9 juni 2025
- Kerstmis (eerste en tweede kerstdag): donderdag 25 en vrijdag 26 december 2025

<https://www.rijksoverheid.nl/onderwerpen/schoolvakanties/vraag-en-antwoord/officialle-feestdagen>

Bedragen minimumloon 2025

Home > Onderwerpen > Minimumloon > Bedragen minimumloon >

Bedragen minimumloon 2025

Bekijk de brutobedragen voor het minimumuurloon per 1 juli 2025 en 1 januari 2025.

[Lees meer](#)

Bedragen per 1 juli 2025

Tabel: minimumloon per uur naar leeftijd (brutobedragen per 1 juli 2025)

Minimumloon per uur naar leeftijd (brutobedragen per 1 juli 2025)

Leeftijd	Minimumloon per uur
21 jaar en ouder	€ 14,40
20 jaar	€ 11,52
19 jaar	€ 8,64

<https://www.rijksoverheid.nl/onderwerpen/minimumloon/bedragen-minimumloon/bedragen-minimumloon-2025>

Het juiste contract: zzp ja of nee?

Home > Onderwerpen > Zelfstandigen zonder personeel (zzp) >

Het juiste contract: zzp ja of nee?

Schijnzelfstandigheid ontstaat wanneer een opdrachtgever iemand als zzzp'er inhuuurt, maar er eigenlijk sprake is van loondienst. Dit brengt risico's met zich mee voor zowel de opdrachtnemer (zzp'er) als de opdrachtgever. Volg de volgende stappen om te controleren of het juiste contract wordt gebruikt.

Stap 1: controleer het juiste contract met de keuzehulp

Beantwoord 10 vragen. U ziet dan welke kenmerken uw situatie nu heeft. De keuzehulp biedt geen zekerheid voor specifieke situaties. De uitslag helpt om als opdrachtnemer en opdrachtgever in gesprek te gaan over het juiste contract. U kunt ook direct de kenmerken bekijken voor zzp en loondienst.

[Zorg voor het juiste contract en](#)

<https://www.rijksoverheid.nl/onderwerpen/zelfstandigen-zonder-personeel-zzp/voorkomen-van-schijnzelfstandigheid>

De Regio Deals: hoe werkt het?

Home > Onderwerpen > Regio's

De Regio Deals: hoe werkt het?

In de Regio Deals werken Rijk en regio samen aan een betere woon-, werk- en leefomgeving voor bewoners en ondernemers in de regio. In de periode 2018 tot en met 2022 werd € 950 miljoen geïnvesteerd in Regio Deals. En voor de jaren 2023, 2024 en 2025 in totaal € 900 miljoen.

Rijk betaalt maximaal de helft

Regio's komen zelf met plannen en ideeën voor het creëren van banen, de leefbaarheid van een gebied of het bevorderen van veiligheid. Het Rijk betaalt maximaal de helft van elk benodigd bedrag. De Rijksbijdrage is eenmalig en bedraagt minimaal € 5 miljoen en maximaal € 40 miljoen. De regio betaalt zelf ook mee.

Maatregelen voor een betere woon-, werk- en leefomgeving

De komende jaren werken de regio's aan de maatregelen uit de Regio Deals. Voorbeelden van projecten zijn:

- **De Verrijkte schooldag**
Kinderen krijgen meer beweging en extra lessen vanuit de school. De lessen gaan over bijvoorbeeld wetenschap en techniek, cultuur en welzijn, verantwoord de voeding, bewegen en natuur. Een voorbeeld hiervan is de [Wetrijke school](#) in Oost-Groningen.

<https://www.rijksoverheid.nl/onderwerpen/regios/uitleg-regio-deals>

Hoe maak ik met de KopieID-app een veilige kopie van mijn identiteitsbewijs?

Home > Onderwerpen > Paspoort en identiteitskaart > Vraag en antwoord

Hoe maak ik met de KopieID-app een veilige kopie van mijn identiteitsbewijs?

Met de KopieID-app maakt u met uw mobiele telefoon of tablet een veilige kopie van uw identiteitsbewijs (ID-bewijs).

Veilige kopie met KopieID-app

De KopieID-app maakt zelf een foto van een identiteitsdocument en herkent waar gegevens op het document staan. Dit geldt onder andere voor het paspoort, de identiteitskaart en het rijbewijs, maar ook voor documenten uit Bonaire, Saba en Sint Eustatius. Hierdoor kunt u de app gegevens laten wegstrepen die voor de ontvanger niet noodzakelijk zijn. Bijvoorbeeld het burgerservicenummer (bsn) of de pasfoto.

Welke gegevens u wegstreept, is afhankelijk van het doel van de kopie en de organisatie waar u de kopie naartoe stuurt. Ook plaatst u met de app een watermerk over de kopie waarmee u het doel en de datum van de kopie vermeldt. Tot slot kunt u de kopieën vanuit de app delen of beveiligd opslaan voor later gebruik.

Komt de kopie ook in handen van een oplichter? Dan is het dankzij de KopieID-app moeilijker om ermee te frauderen.

KopieID-app downloaden

<https://www.rijksoverheid.nl/onderwerpen/paspoort-en-identiteitskaart/vraag-en-antwoord/veilige-kopie-identiteitsbewijs>



<https://www.rijksoverheid.nl/abonneren/abonnementen?context=inschrijven%2Dnieuws>
Tijdelijk Schooladvies 2026



<https://www.rijksoverheid.nl/onderwerpen/schooladvies-en-doorstroomtoets-basisschool/tijdelijk-schooladvies-2026>

Opbouw pensioenstelsel

The screenshot shows the top navigation bar with 'Home > Onderwerpen > Pensioen' and a search icon. The main content area has the title 'Opbouw pensioenstelsel' and a sub-header '3 pijlers pensioenstelsel'. The text explains that the Dutch pension system consists of three pillars: AOW, employer-based pension, and individual pension. It details the AOW (Algemene Ouderdomswet) as the first pillar, which is based on residence and work in the Netherlands. It also mentions the second pillar, employer-based pension, which is based on employment. The text is partially cut off at the bottom.

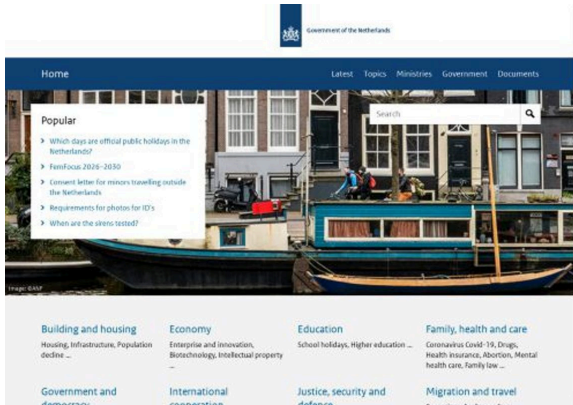
<https://www.rijksoverheid.nl/onderwerpen/pensioen/opbouw-pensioenstelsel>

Hypotheek aanvragen: wat moet ik regelen?

The screenshot shows the top navigation bar with 'Home > Onderwerpen > Huis kopen > Vraag en antwoord' and a search icon. The main content area has the title 'Hypotheek aanvragen: wat moet ik regelen?' and a sub-header 'Koopt u voor het eerst een woning?'. The text explains that you need to pay for a mortgage when buying a house. It asks if you are buying a house for the first time and provides radio buttons for 'Ja' and 'Nee'. Below the radio buttons are two buttons: 'Meer weten' and 'Meer weten via'. The text is partially cut off at the bottom.

<https://www.rijksoverheid.nl/onderwerpen/huis-kopen/vraag-en-antwoord/hypotheek-aanvragen-wat-moet-ik-regelen>

Government.nl (Engels)



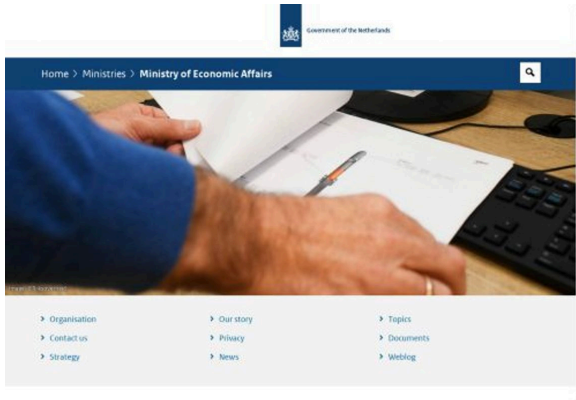
<https://www.government.nl/>

Ministries (Engels)



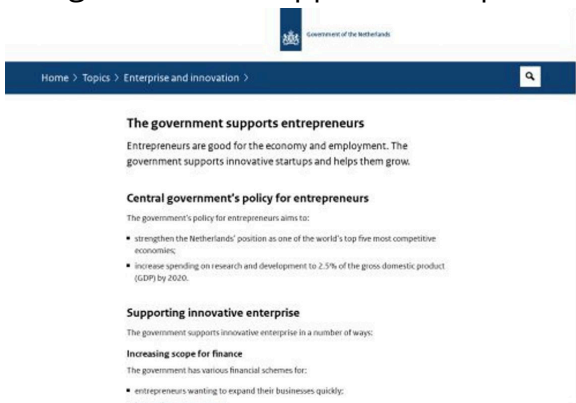
<https://www.government.nl/ministries>

Ministry of Economic Affairs and Climate Policy



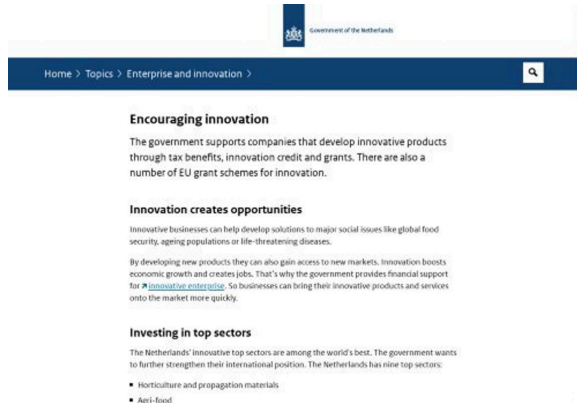
<https://www.government.nl/ministries/ministry-of-economic-affairs-and-climate-policy>

The government supports entrepreneurs



<https://www.government.nl/topics/enterprise-and-innovation/the-government-supports-entrepreneurs>

Encouraging innovation



The screenshot shows the top navigation bar with the Dutch Government logo and the text 'Government of the Netherlands'. Below the navigation bar, the breadcrumb trail reads 'Home > Topics > Enterprise and innovation >'. A search icon is visible in the top right corner of the navigation bar. The main content area is titled 'Encouraging innovation' and contains three sections: 'Encouraging innovation', 'Innovation creates opportunities', and 'Investing in top sectors'. Each section includes a brief description and a list of bullet points.

Encouraging innovation
The government supports companies that develop innovative products through tax benefits, innovation credit and grants. There are also a number of EU grant schemes for innovation.

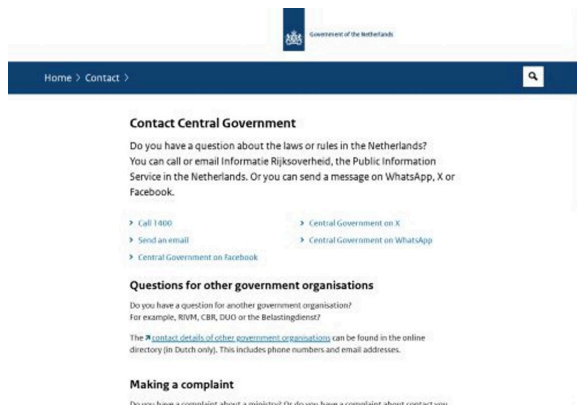
Innovation creates opportunities
Innovative businesses can help develop solutions to major social issues like global food security, ageing populations or life-threatening diseases.
By developing new products they can also gain access to new markets. Innovation boosts economic growth and creates jobs. That's why the government provides financial support for [startups for enterprise](#). So businesses can bring their innovative products and services onto the market more quickly.

Investing in top sectors
The Netherlands' innovative top sectors are among the world's best. The government wants to further strengthen their international position. The Netherlands has nine top sectors:

- Horticulture and propagation materials
- Agri-food

<https://www.government.nl/topics/enterprise-and-innovation/encouraging-innovation>

Contact Central Government



The screenshot shows the top navigation bar with the Dutch Government logo and the text 'Government of the Netherlands'. Below the navigation bar, the breadcrumb trail reads 'Home > Contact >'. A search icon is visible in the top right corner of the navigation bar. The main content area is titled 'Contact Central Government' and contains three sections: 'Contact Central Government', 'Questions for other government organisations', and 'Making a complaint'. Each section includes a brief description and a list of bullet points.

Contact Central Government
Do you have a question about the laws or rules in the Netherlands? You can call or email Informatie Rijksoverheid, the Public Information Service in the Netherlands. Or you can send a message on WhatsApp, X or Facebook.

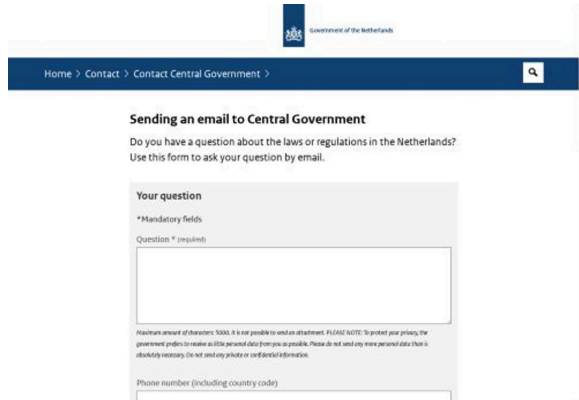
- > Call 1000
- > Send an email
- > Central Government on Facebook
- > Central Government on X
- > Central Government on WhatsApp

Questions for other government organisations
Do you have a question for another government organisation? For example, RVM, CBR, DUO or the Belastingdienst?
The [contact details of other government organisations](#) can be found in the online directory (in Dutch only). This includes phone numbers and email addresses.

Making a complaint
Do you have a complaint about a ministry? Or do you have a complaint about contact you

<https://www.government.nl/contact/public-information-service>

Sending an email to Central Government



The screenshot shows a web form titled "Sending an email to Central Government" on the website of the Government of the Netherlands. The breadcrumb navigation at the top reads "Home > Contact > Contact Central Government". The form includes a search bar and a main heading. Below the heading, there is a text box for the user's question, a section for mandatory fields, and a field for the phone number. A small note at the bottom of the form states: "Maximum amount of characters: 5000. It is not possible to send an attachment. PLEASE NOTE: To protect your privacy, the government prefers to receive as little personal data from you as possible. Please do not send any more personal data than is absolutely necessary. Do not send any photos or confidential information."

<https://www.government.nl/contact/public-information-service/email>

Document

De volgende documenten zijn opgenomen in de steekproef:

Voortgangsrapportage Nationaal Programma Leefbaarheid en Veiligheid 2024 tot en met zomer 2025 (PDF)

https://www.rijksoverheid.nl/binaries/rijksoverheid/documenten/rapporten/2025/11/27/nationaal-programma-leefbaarheid-en-veiligheid-nplv/25-0487+VRO+NPLV+Rapport+Voortgangsrapportage_digitaal.pdf

Factsheet contactmogelijkheden Opvang vluchtelingen Oekraïne (PDF)

<https://www.rijksoverheid.nl/binaries/rijksoverheid/documenten/brochures/2023/02/28/factsheet-contactmogelijkheden-opvang-vluchtelingen-oekraïne/Factsheet+Contactmogelijkheden+november+2025.pdf>

Update on invoking Goods Availability Act (PDF)

<https://www.government.nl/binaries/government/documenten/diplomatic-statements/2025/11/19/update-on-invoking-goods-availability-act/Update+on+invoking+Goods+Availability+Act+-+19+november+2025.pdf>

WCAG.nl

6

Technologieën

De volgende webtechnologieën worden gebruikt

HTML

<https://html.spec.whatwg.org/>

CSS

<https://www.w3.org/Style/CSS/specs.en.html>

WAI-ARIA

<http://www.w3.org/TR/wai-aria/>

JavaScript

<https://262.ecma-international.org/>

SVG

<http://www.w3.org/TR/SVG/>

PDF

<https://www.iso.org/standard/51502.html>

WCAG.nl

7

Onderbouwing

Onderbouwing van dit onderzoek

Webbrowsers

De volgende webbrowsers zijn gebruikt tijdens dit onderzoek:

- Google Chrome (versie 145)
- Microsoft Edge (versie 145)
- Mozilla Firefox (versie 148)
- Apple Safari (versie 26.3)

Software

De volgende software is gebruikt tijdens dit onderzoek:

- Adobe Acrobat Pro DC
- PAC 2026
- Colour Contrast Analyser (CCA)
- VoiceOver
- NVDA

8

Informatie over WCAG 2.2

[Web Content Accessibility Guidelines \(WCAG\) 2.2](#)

[How to Meet WCAG 2.2\(Quick Reference\)](#)

[WCAG Evaluation Methodology \(WCAG-EM\)](#)